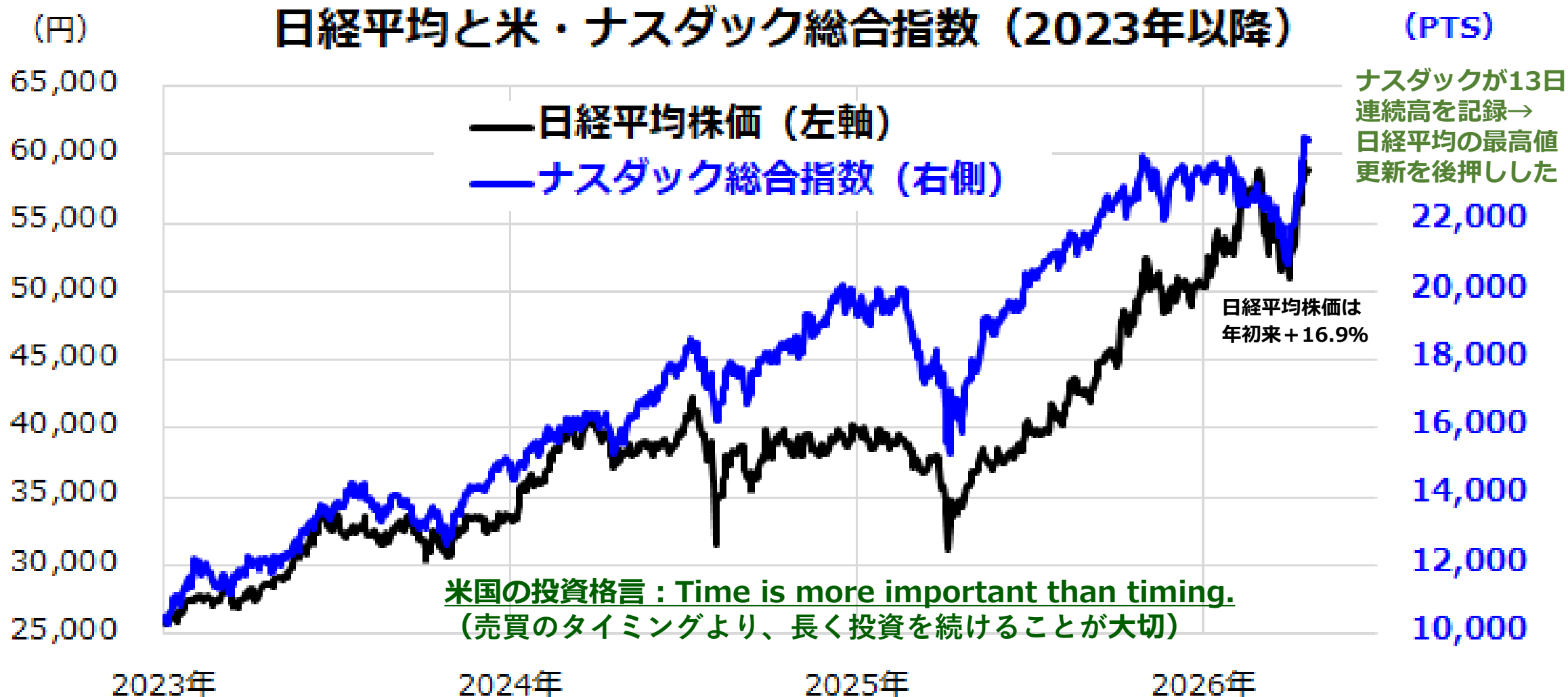
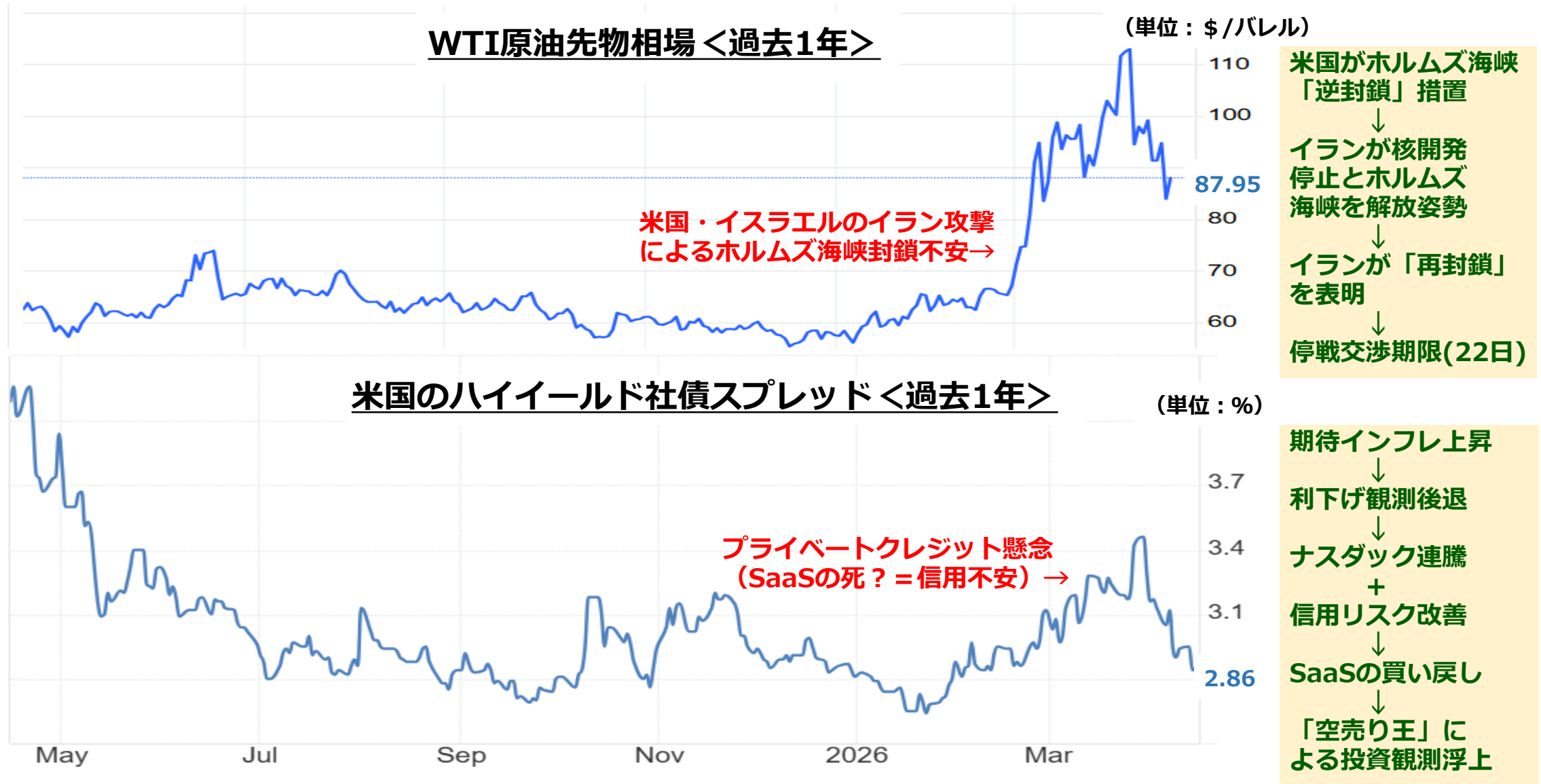


# 高値更新が示唆した日米株式の「シン・強気相場」

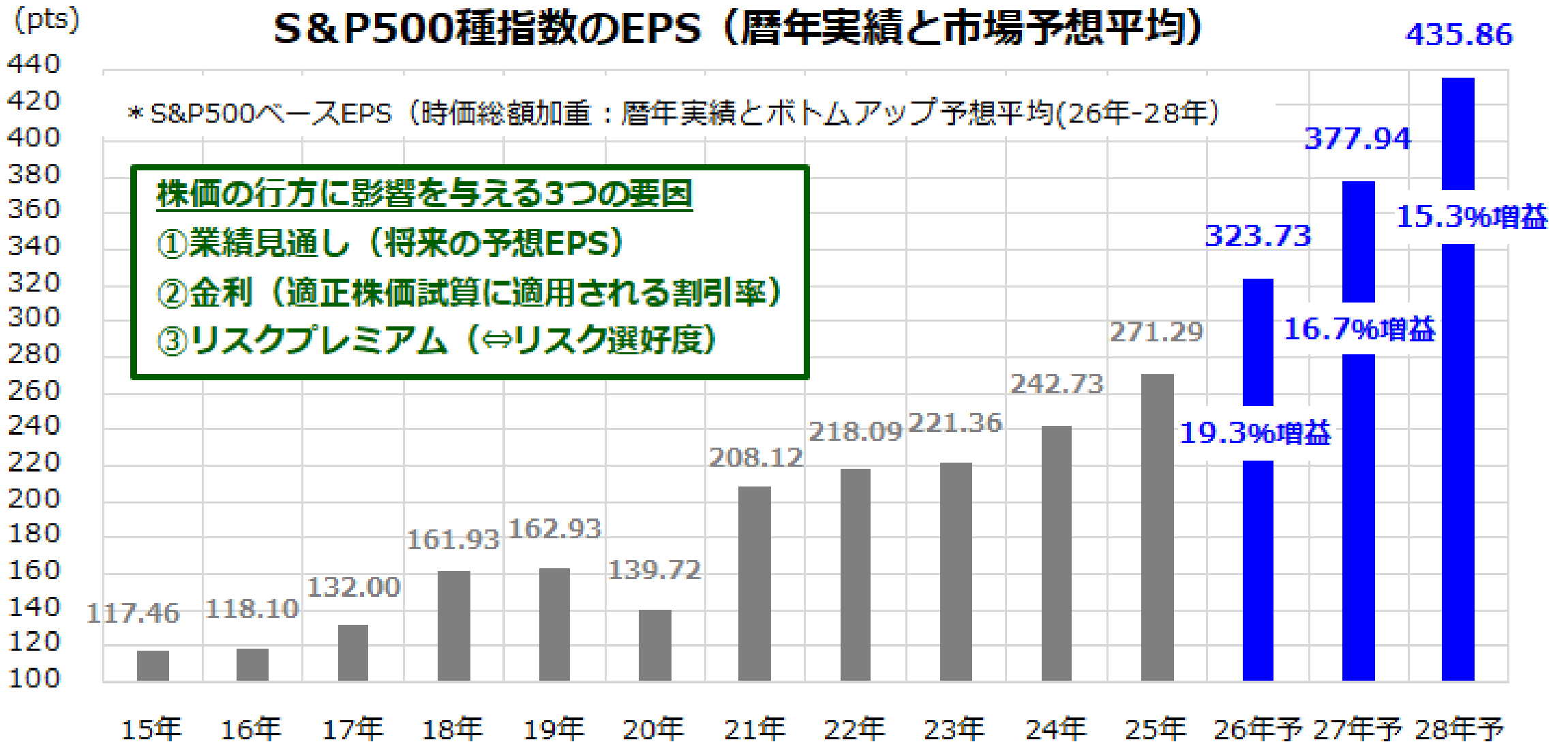


# 米国株高の背景に原油相場とHY債の同時的安定

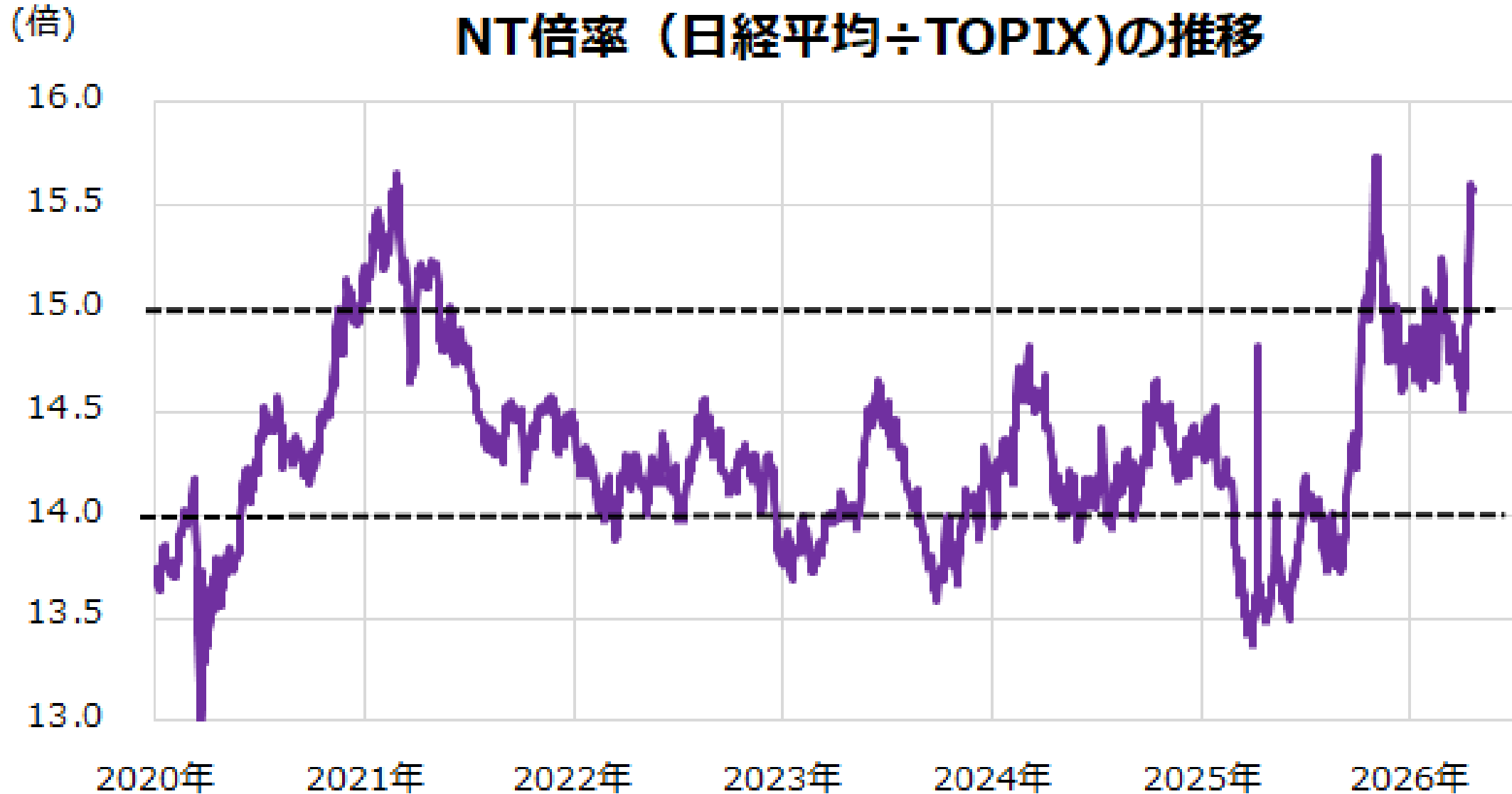


(出所) 各種の市場実績と報道より作成 (4月21日)

# 霧が晴れると視界に入る「利益成長見通し」

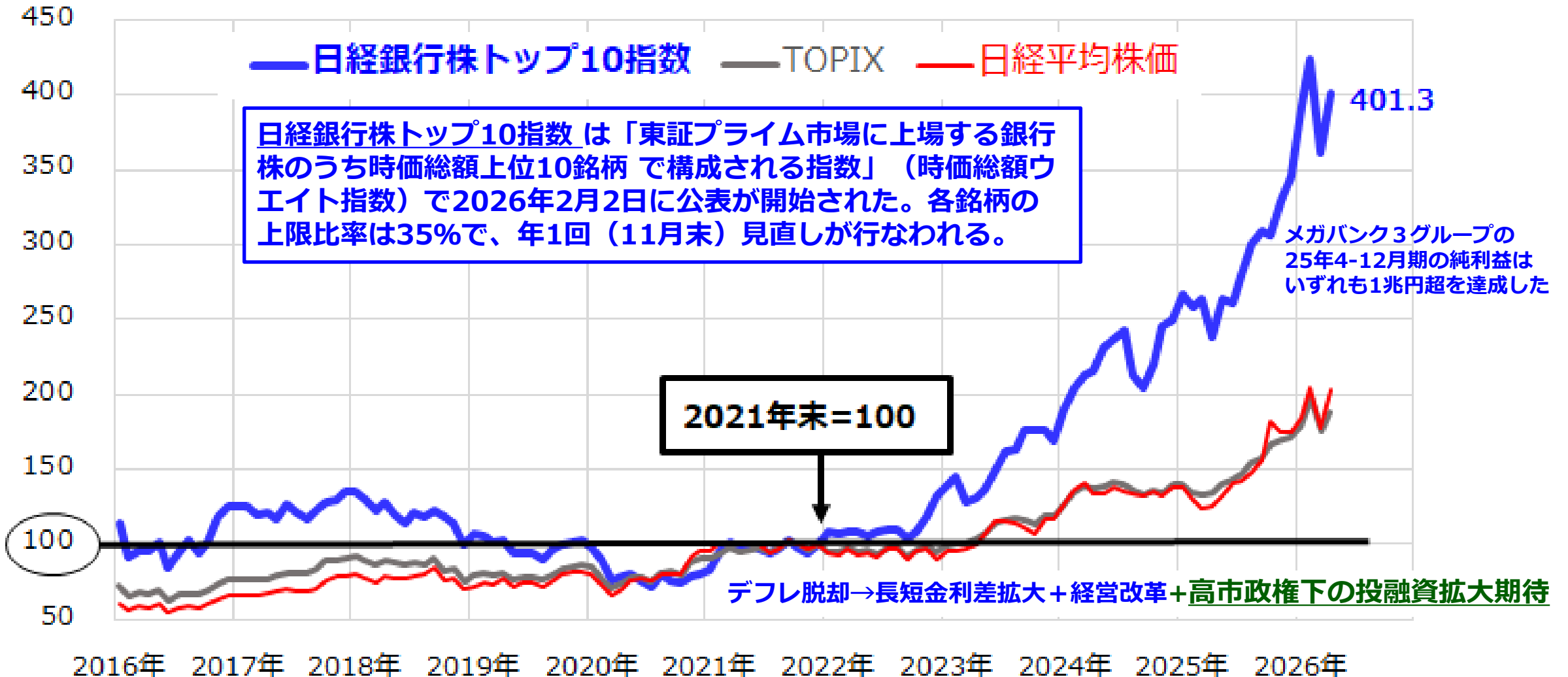


# 東証の「NT倍率」を警戒：TOPIXに出遅れ感



# 「日経銀行株トップ10指数」の相対推移が優勢

## 日経銀行株トップ10指数の相対推移（2021年末=100）



# (参考情報) 日経銀行株トップ10指数連動型ETFに注目

## 東証上場ETF (540A) の組入れ銘柄 (一覧)

| 順位 | 東証コード | 銘柄名               | 銀行業種におけるサブセクター | 組入れ比率  |
|----|-------|-------------------|----------------|--------|
| 1  | 8306  | 三菱UFJフィナンシャル・グループ | メガバンク          | 33.3%  |
| 2  | 8316  | 三井住友フィナンシャルグループ   | メガバンク          | 22.8%  |
| 3  | 8411  | みずほフィナンシャルグループ    | メガバンク          | 17.9%  |
| 4  | 7182  | ゆうちょ銀行            | リテール銀行         | 10.8%  |
| 5  | 8308  | りそなホールディングス       | リテール銀行         | 4.6%   |
| 6  | 8309  | 三井住友トラストグループ      | 信託銀行グループ       | 4.0%   |
| 7  | 8331  | 千葉銀行              | 地方銀行グループ       | 1.9%   |
| 8  | 7186  | 横浜フィナンシャルグループ     | 地方銀行グループ       | 1.8%   |
| 9  | 5831  | しずおかフィナンシャルグループ   | 地方銀行グループ       | 1.7%   |
| 10 | 5838  | 楽天銀行              | インターネット銀行      | 1.2%   |
| 合計 |       |                   |                | 100.0% |

- **ETF名**：上場インデックスファンド日経銀行株トップ10 (銘柄コード：540A) <2026年3月18日に東証上場>
- **運用会社**：アモーヴァ・アセットマネジメント
- **連動対象**：「日経銀行株トップ10指数」(東証プライム上場の銀行株のうち時価総額上位10銘柄で構成される)
- **投資対象**は銀行セクターに特化しており、三菱UFJ、三井住友FG、みずほFG、ゆうちょ銀行などの日本の主要銀行株にまとめて少額から集中分散投資できる
- **売買単位**：1口 (21日の取引価格 = 1,665円)  
(組入れ10銘柄を100株ずつ買うと約385万円必要となる)
- **指数の算出**は時価総額ウェイト方式で、1銘柄当たりの上限比率は35%に設定されている (毎年11月に見直される)
- **半期ベースの実績分配** (決算日は毎年4月と10月を予定)
- **日経銀行株トップ10指数**は、年1回 (11月末) 指数の定期見直しが行われる。銀行株への集中分散型ETFのため金利動向や金融政策から影響を受けやすい
- **信託報酬率**：年率0.165% (税抜0.15%) 以内