

マーケット・テラス資料

2026年7月10日

株式会社インベストラスト
国際テクニカルアナリスト連盟
国際検定テクニカルアナリスト
福永博之

おことわり

本資料に記載されている事項は証券投資に関する情報の提供を目的としたものであり、勧誘を目的としたものではありません。本資料の解説は一般的な解釈・通説を紹介したもので、その内容通りに投資したとしても投資収益があげられるとは限りません。

最終的な投資決定は、お客様ご自身の判断でなさるようお願いいたします。

なお、予告なしに内容が変更または廃止される場合がありますので、あらかじめご承知おきください。

本資料に掲載されている内容の著作権は、原則として弊社に帰属します。著作権法により、弊社に無断で転用、複製、転売等することはできません。但し、個別に条件が提示されている場合は、当該条件が優先するものとします。

決算発表と業種別指数の値動きは？

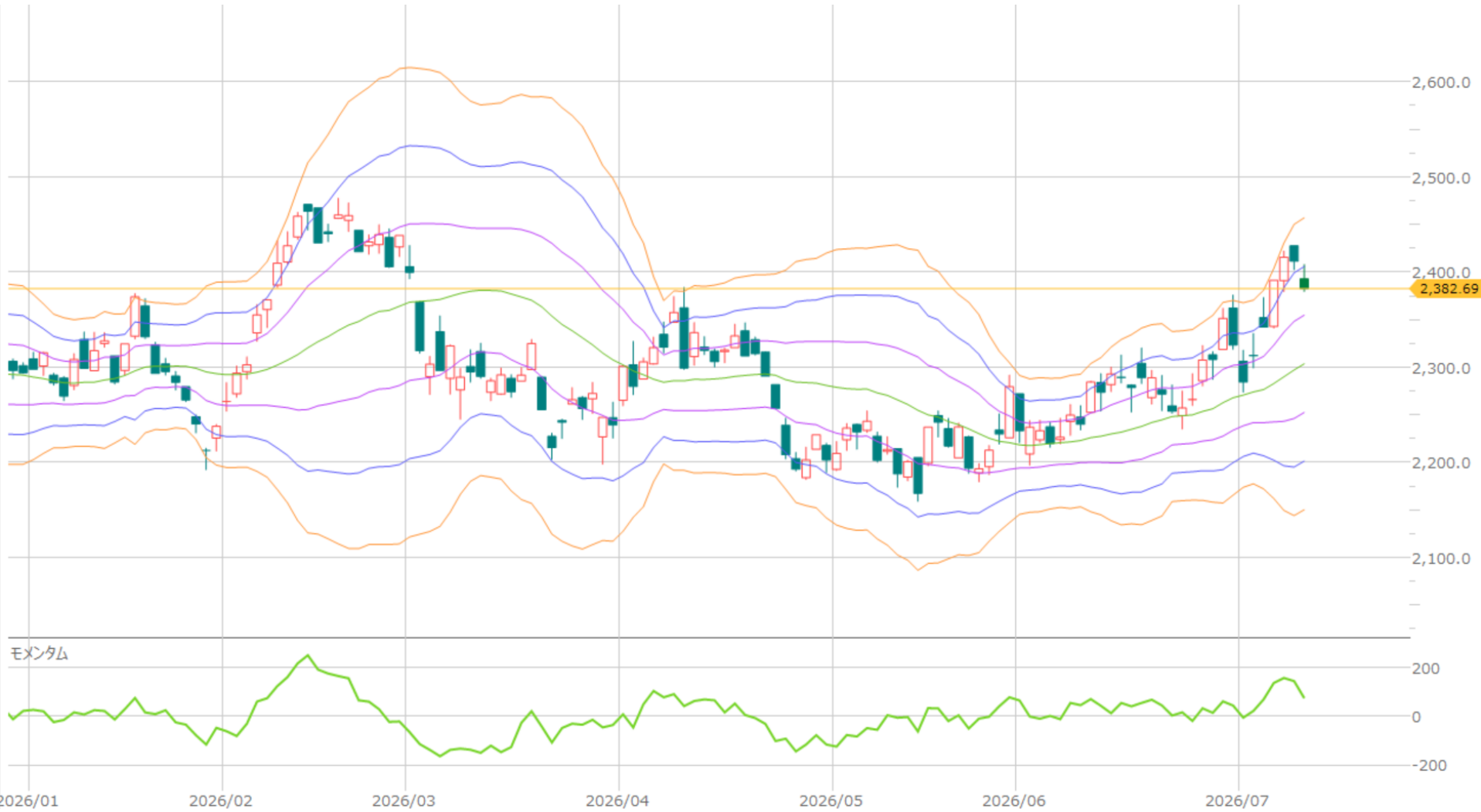
- 業種別
 - 小売、食料品、電気機器、輸送用機器、日経平均、TOPIX
- テクニカル指標
 - ボリンジャーバンド（25日）
 - モメンタム（10日）
- まとめ
 - 食料品、電気機器、日経平均、TOPIXは上昇トレンド
 - 小売はもち合い
 - 輸送用機器は下降トレンド
 - モメンタムはまちまちで、0ラインを下回っているものも…

※以下、業種別は7月9日終値、指数は10日午前終値

食料品 (日足)



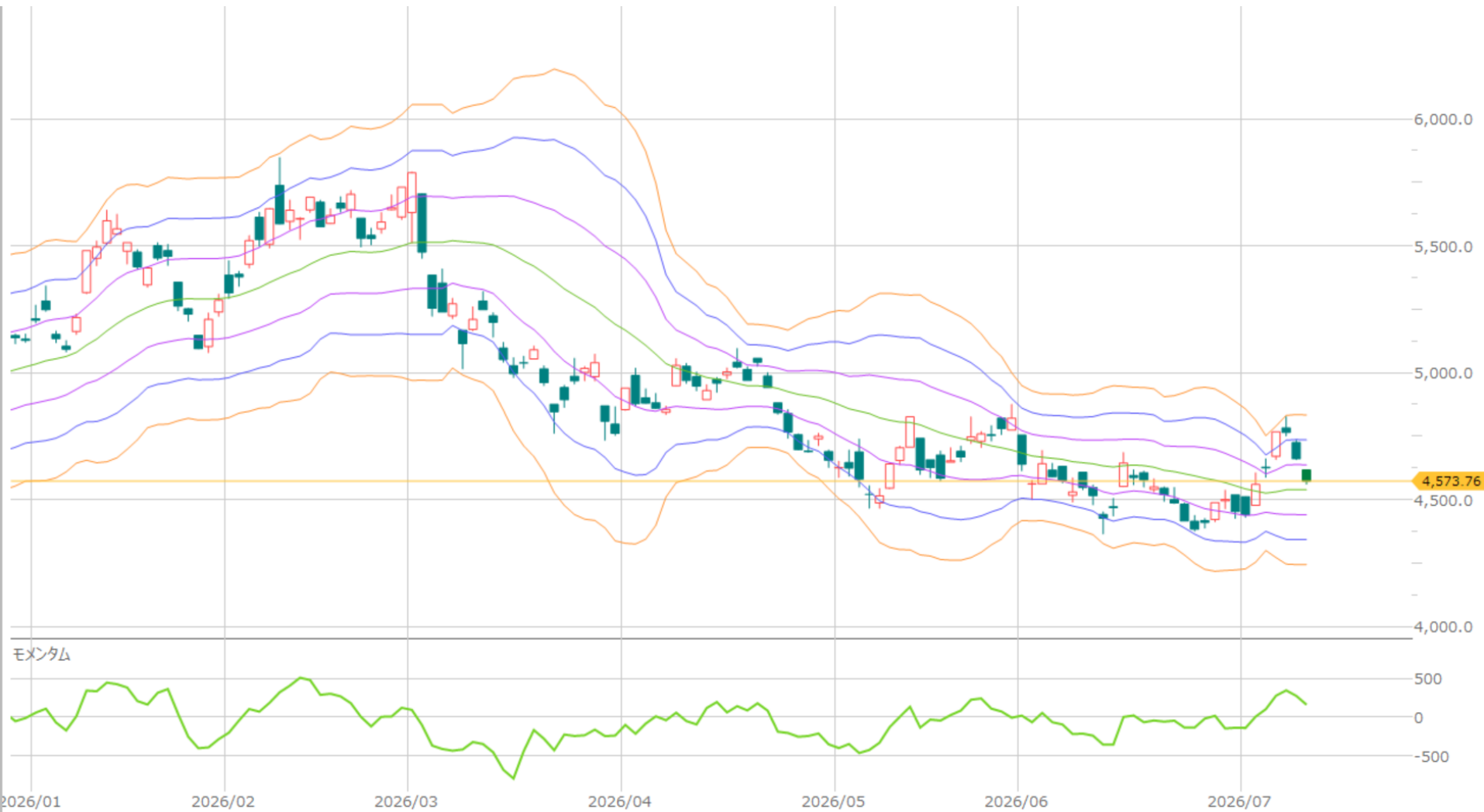
小売 (日足)



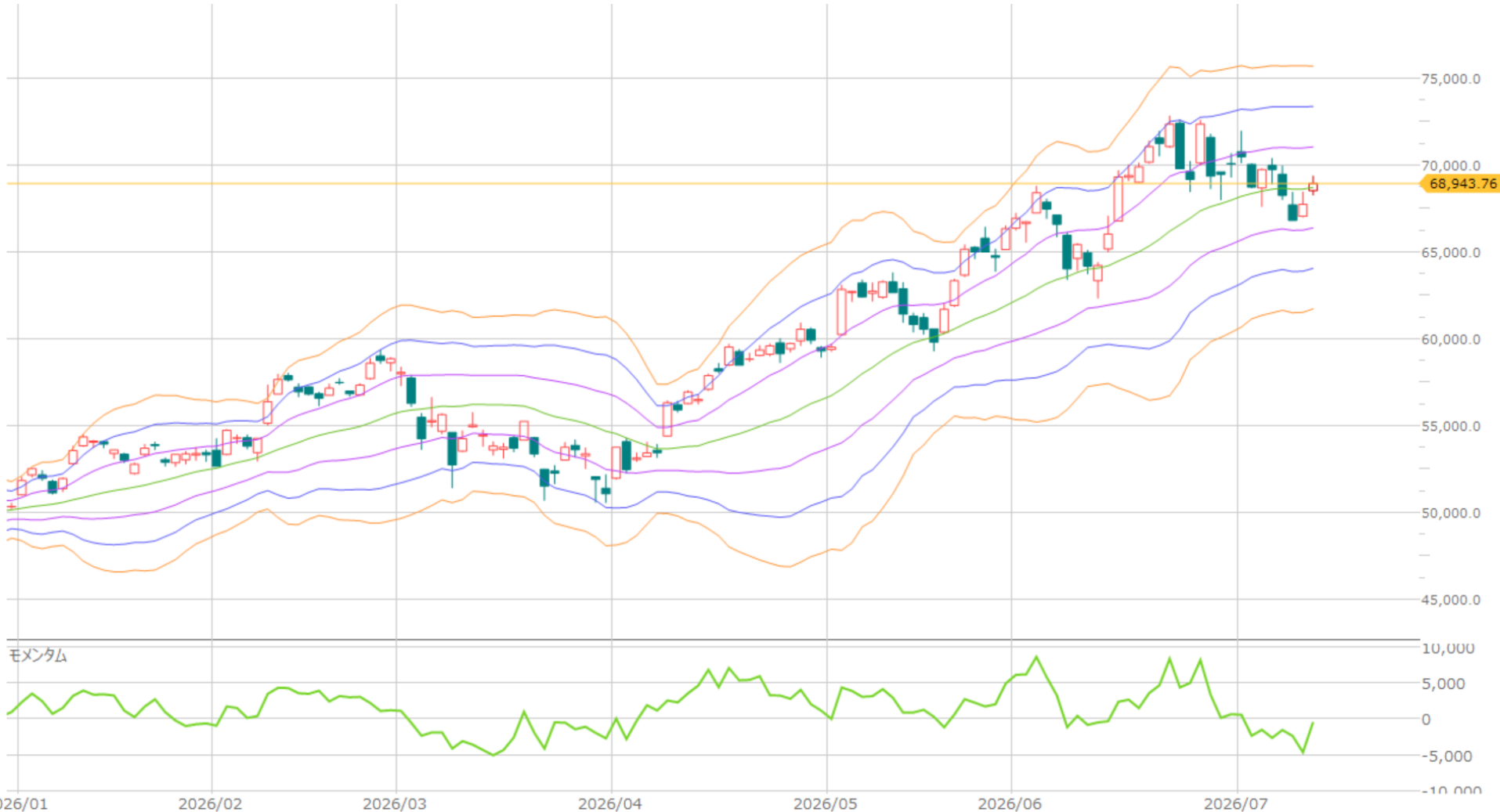
電気機器 (日足)



輸送用機器（日足）



日経平均株価（日足）



TOPIX (日足)

