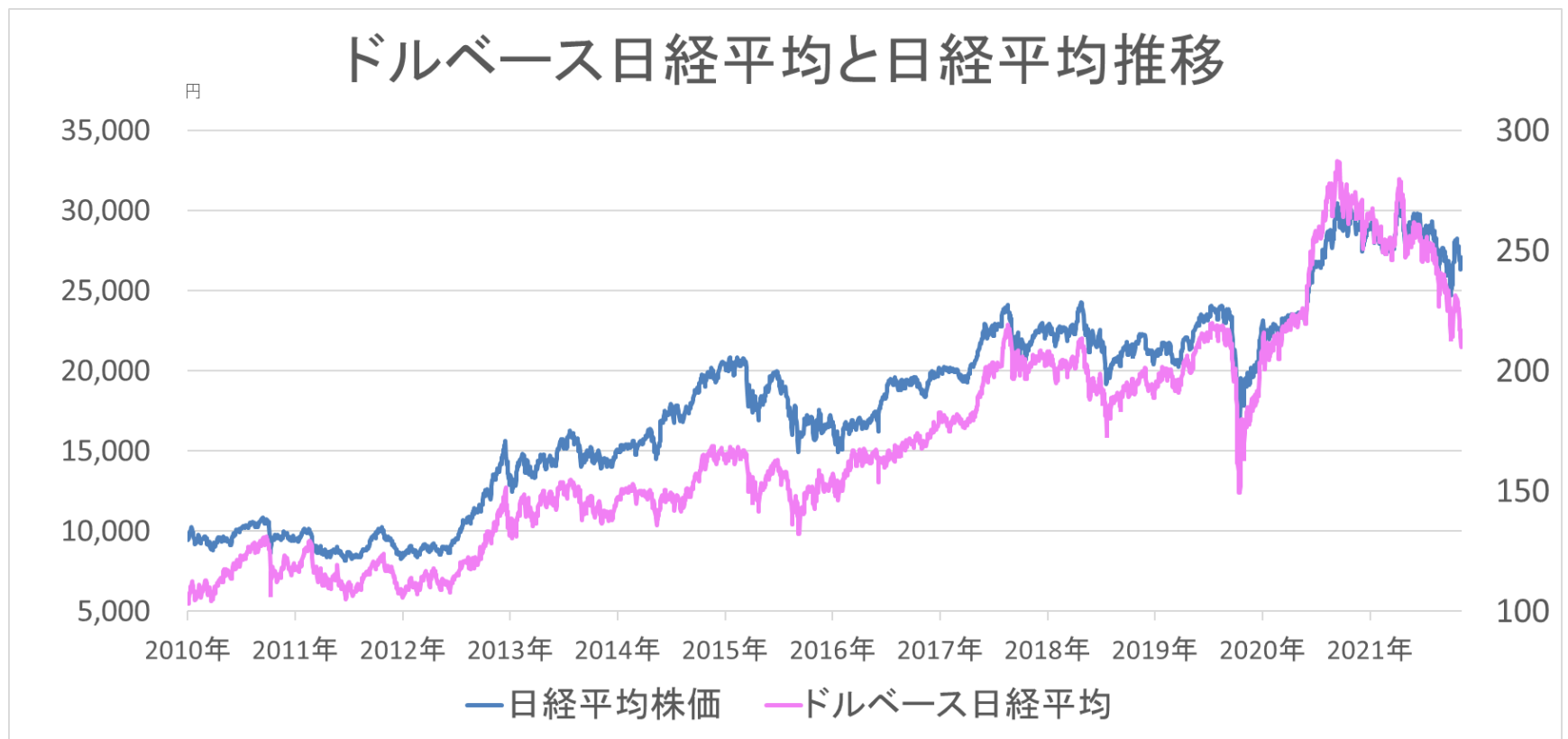


# ドルベース日経平均推移

- 円安によりドルベースの日経平均株価の動きは芳しくない
- 日本株を売る理由、これから買う理由になるか

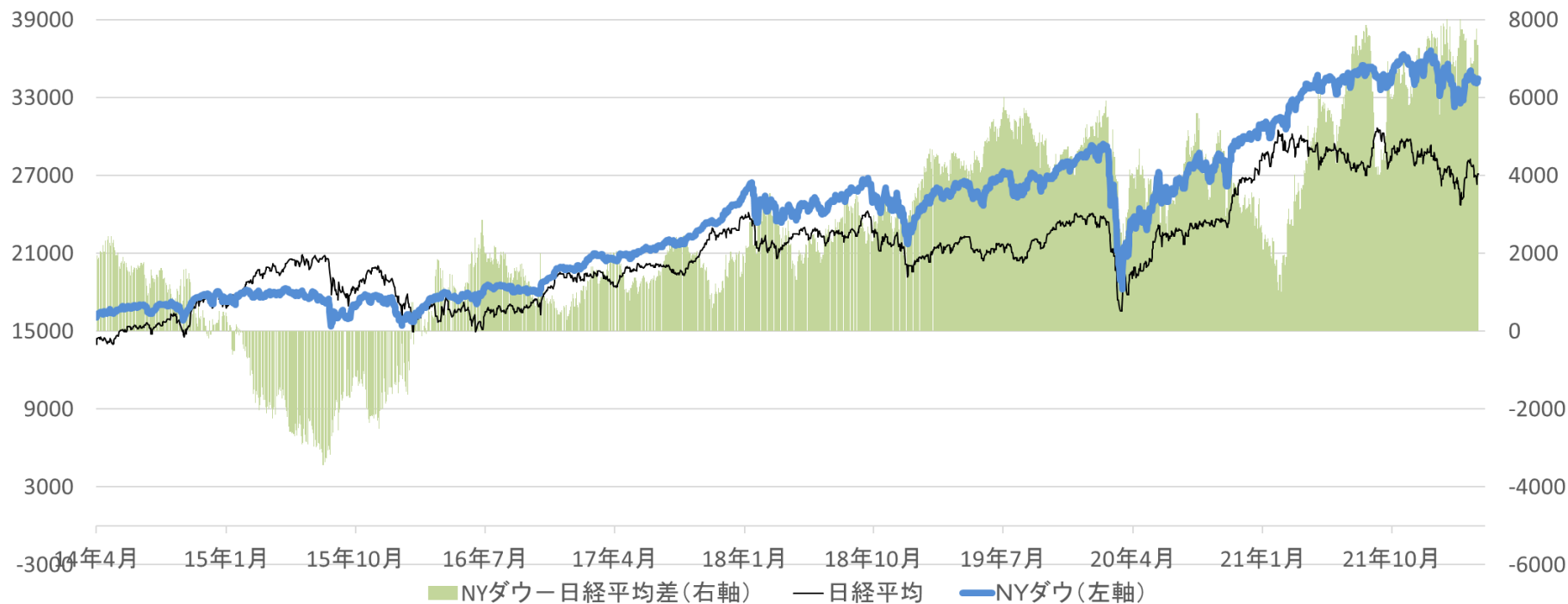


(出所: 日本取引所グループ等よりこころトレード研究所作成)

# NYダウ、日経平均のペアトレード

- NYダウ売り、日経平均買い
  - スプレッドが拡大に着目

日経平均とNYダウの乖離

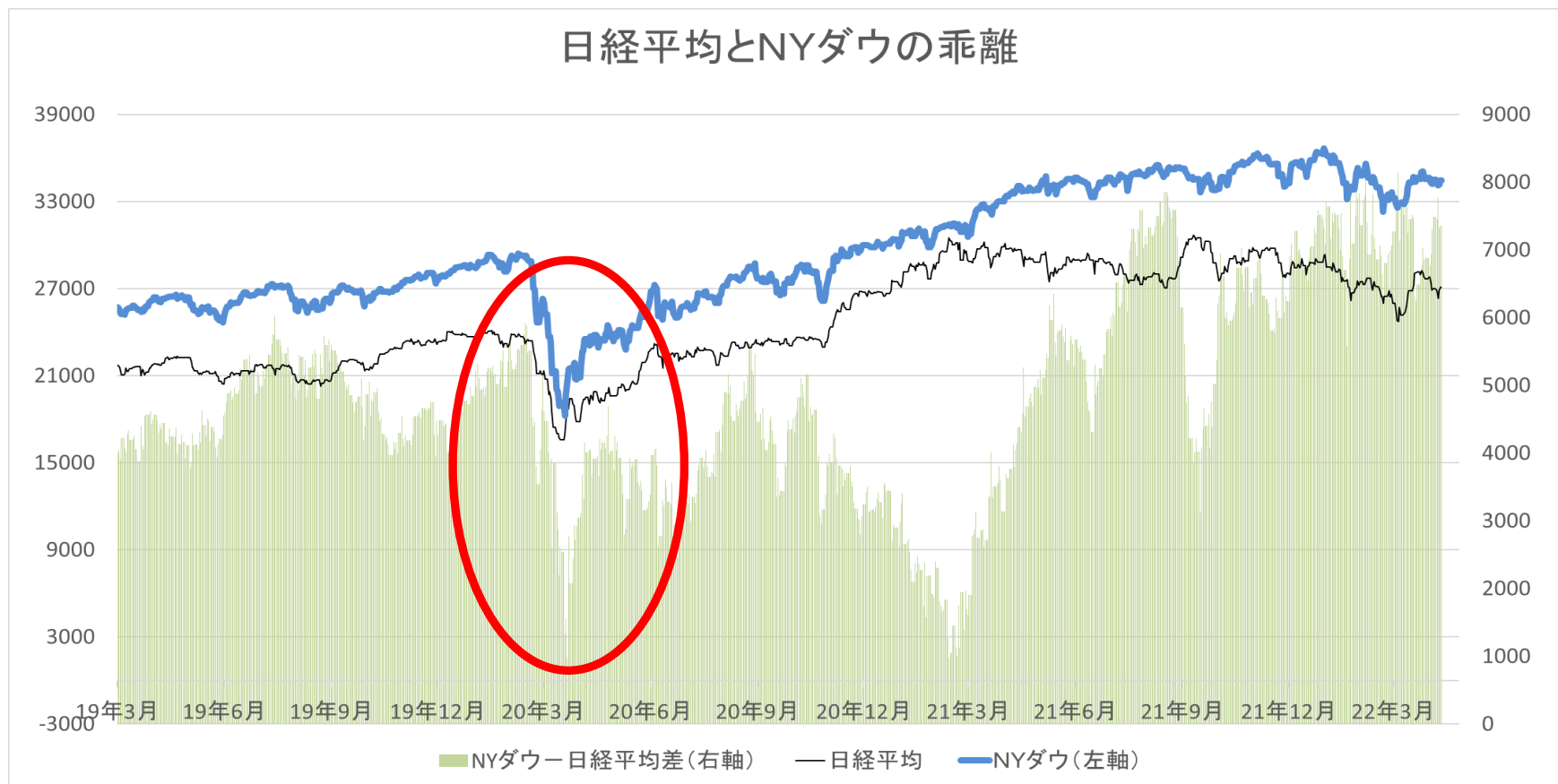


# NYダウ、日経平均のペアトレード

## ➤ NYダウ売り、日経平均買い

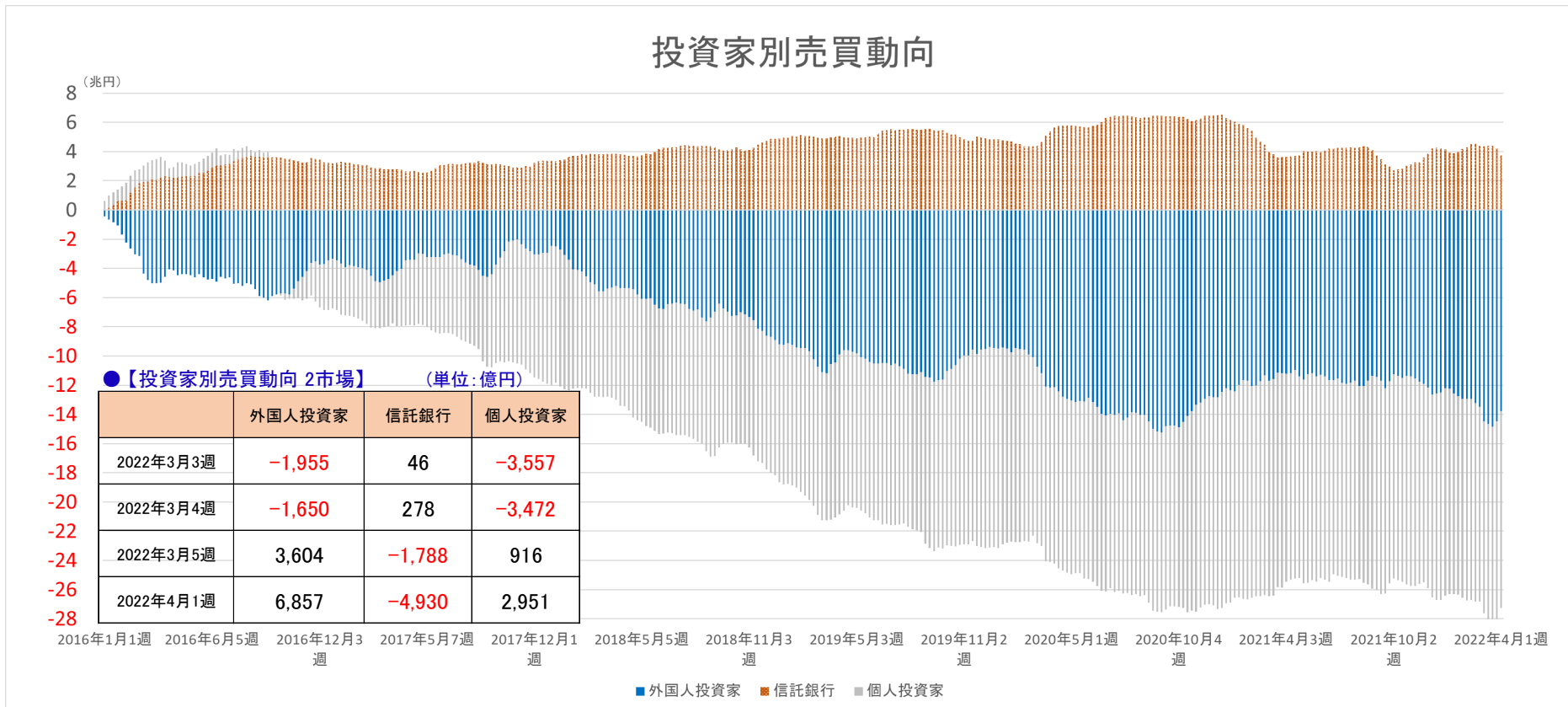
→ 日経平均: 上値重いが、底堅い

→ NYダウ: 現在堅調、調整があれば幅が出る



# 投資家別売買動向

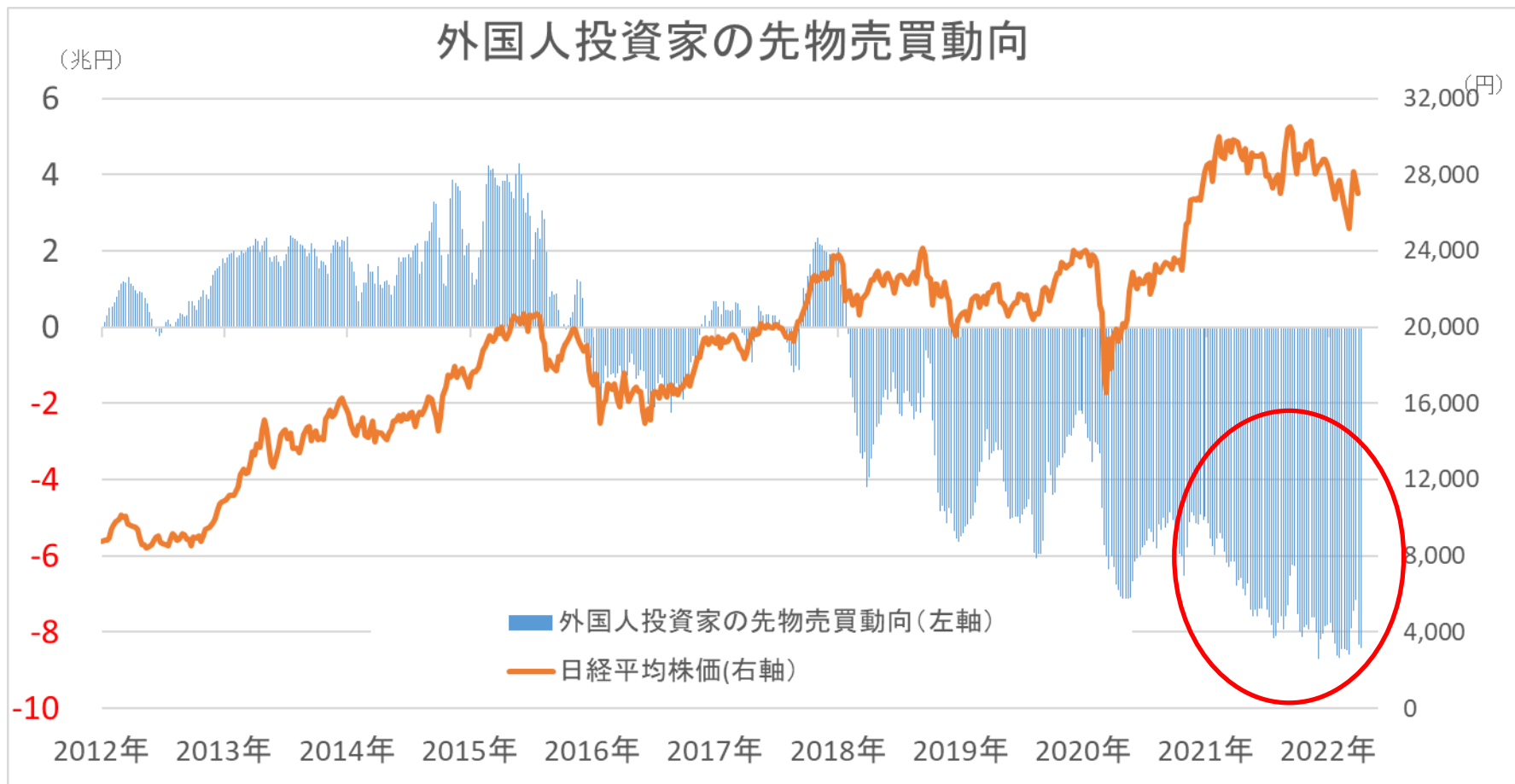
- 昨年は外国人投資家の売りが続いたが年末買いに転換
- 外国人投資家動向のトレンドに注意



(出所: 日本取引所グループ「投資部門別売買動向」よりこころトレード研究所作成)

# 先物売買動向(外国人投資家)

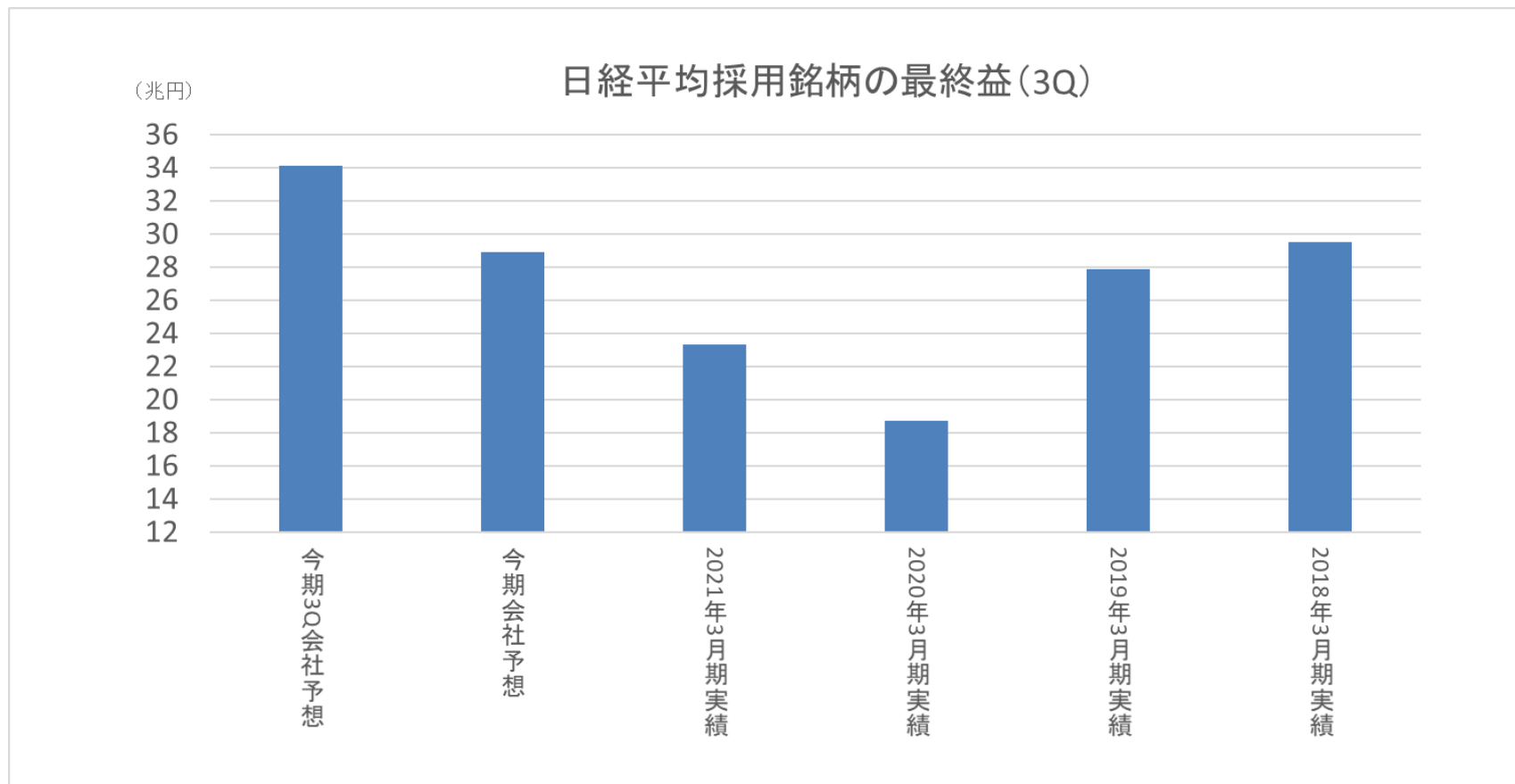
- 一昨年(2020年)は外国人投資家が約3兆円ほど買い越し
- 一昨年末(2020年末)から約5兆円売り越し1兆円売り



(出所:JPXよりこころトレード研究所作成)

# 今期の日経平均採用銘柄業績予想

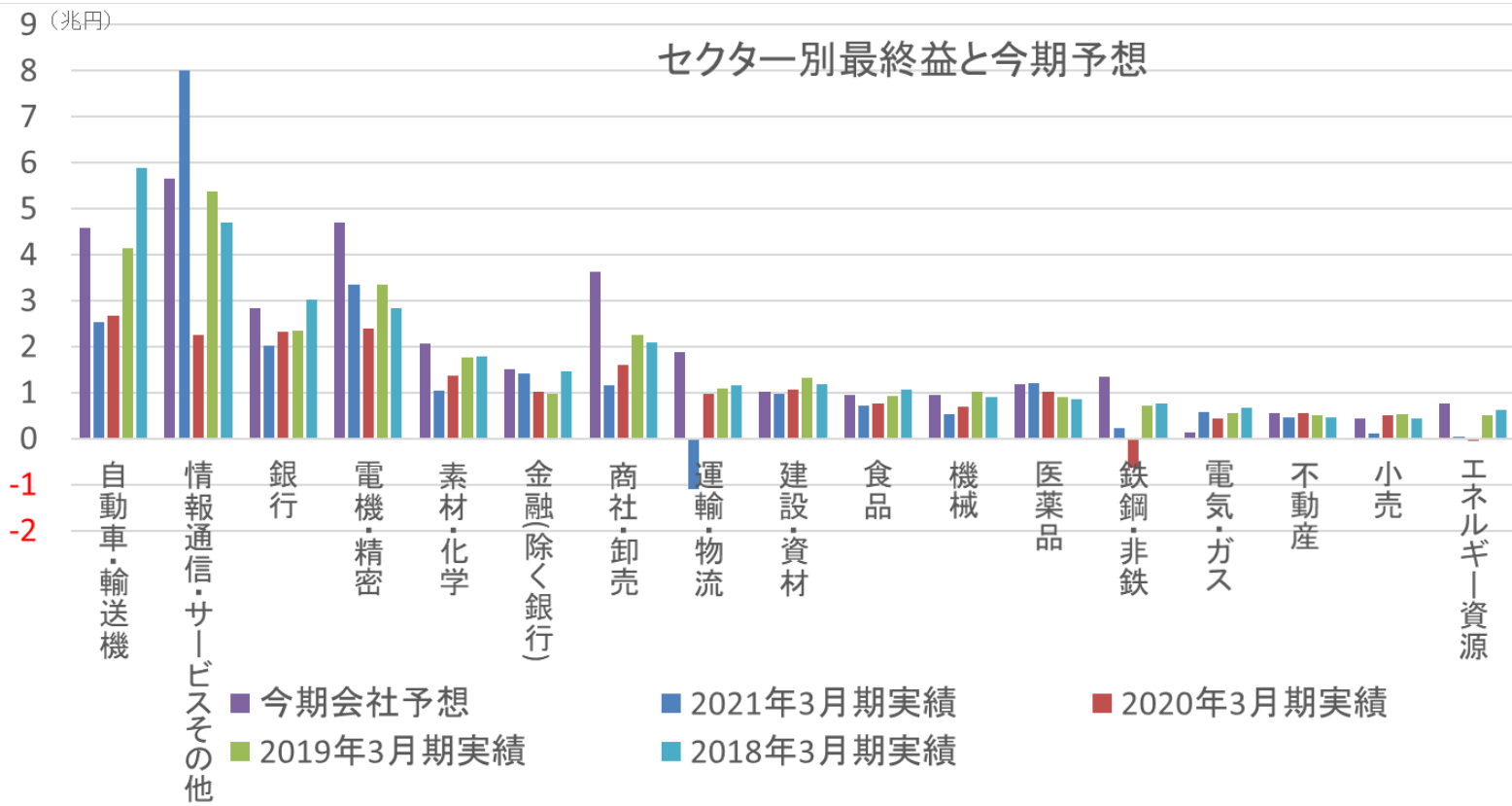
- 2Qで最高益予想となった
- 2Qから7%の上方修正となった



(出所: 各会社予想等から作成)

# セクター別最終益予想（日経平均採用銘柄）

- 2018年3月期がピークだったが2Qで最高益更新
- 前期はソフトバンクの利益が貢献



(出所:各社会社予想等から作成)

# 米国2020年1Q決算動向

## ● 今のところ好調

- S&P500企業の約10%が開示
  - 77%が一株益予想を上回る
  - 1Qの業績予想は伸びている
    - ※ 3/31+4.7%、4/15+5.1%予想
- 今期業績は+10.2%、来期は+10.4%予想
- 1Qの増益予想セクター
  - 石油、鉱業、素材、不動産、ヘルスケア、公益、情報技術などがS&P500種の平均を上回る見込み



# 足元の状況

## ● 地政学的リスク・金利を注視 米国:インフレ、日本:円安

- 足元の状況を点検: 米国
  - 金融引き締め: 先の利上げ織り込み。利上げ幅0.5%?
  - 金利動向、原油高、労働市場改善、ウクライナ情勢注視
  - 業績: 前4Qは8割弱市場予想を上回る。今期も増益予想
- 足元の状況を点検: 日本
  - 円安の影響を注視
  - 業績期待: 進捗率良い。4Q開示まで上方修正が相次ぐ見込み
  - 足元下落率が高い調整前高PERの選別買いがワークするか
- 見通し 米国: 利上げ一服まで上値が重い可能性
  - インフレ落ち着くまで本格上昇は難しい
- 日本: 円安の影響注視。日本にもインフレ懸念か

# 4631 DIC

- インキ世界首位、液晶材料なども強い
- アフターコロナとM&Aで今期来期増益見込み

4631 D I C 東証

チャート 足一覽

日足 1年 閉じる



(出所) 岡三オンライン「ネットトレーダーWEB2」

# ゴールデンウィークの株価変動

日経平均株価とダウ・ジョーンズ工業株価平均（NYダウ）の日本の祝日・休日を挟んだ値動き

日付	名称	連休日数	日経平均株価		NYダウ	
			変動幅（円）	Top3	変動幅（ドル）	Top3
2021/1/1	元日	4	131.40		191.39	
2021/1/11	成人の日	3	-134.66		-60.89	下落No,2
2021/2/11	建国記念の日	1	72.95		2.68	
2021/2/23	天皇誕生日	1	-135.92	下落No,2	156.23	
2021/4/29	昭和の日	1	-57.31		199.90	
2021/5/3	憲法記念日	5	211.38		241.59	
2021/5/4	みどりの日					
2021/5/5	こどもの日					
2021/7/22	海の日	4	442.47	上昇No,2	504.59	上昇No,2
2021/7/23	スポーツの日					
2021/8/8	山の日	3	66.99		24.41	
2021/8/9	振替休日					
2021/9/20	敬老の日	3	<b>-478.80</b>	<b>下落No,1</b>	<b>-767.39</b>	<b>下落No,1</b>
2021/9/23	秋分の日	1	<b>502.21</b>	<b>上昇No,1</b>	<b>757.95</b>	<b>上昇No,1</b>
2021/11/3	文化の日	1	338.84		222.47	
2021/11/23	勤労感謝の日	1	-110.66		182.39	
2022/1/1	元日	4	306.70		62.58	

(出所)岡三オンラインHP

# ゴールデンウィーク取引日

4/24 日	4/25 月	4/26 火	4/27 水	4/28 木	4/29 金 昭和の日 	4/30 土
5/1 日	5/2 月	5/3 火 憲法記念日 	5/4 水 みどりの日 	5/5 木 こどもの日 	5/6 金	5/7 土

(出所)岡三オンラインHP

# ゴールデンウィーク中の重要イベント



ゴールデンウィーク中にこれだけの重要イベント！

日付	曜日	時刻	国	重要度	イベント
4月29日	金・祝日	18:00	 EU	★★★★★	ユーロ圏22年第1四半期GDP（速報）
5月2日	月・平日	23:00	 米国	★★★★★	米ISM製造業景気指数
5月3日	火・祝日	23:00	 米国	★★★★★	耐久財受注（前月比）
5月4日	水・祝日	21:15	 米国	★★★★★	ADP雇用者数（前月比）
5月4日	水・祝日	23:00	 米国	★★★★★	米ISM非製造業景気指数
5月5日	木・祝日	3:00	 米国	★★★★★	米連邦公開市場委員会（FOMC）、 終了後政策金利発表
5月5日	木・祝日	20:00	 英国	★★★★★	英政策金利発表、 英金融政策委員会（MPC）議事録
5月6日	金・平日	21:30	 米国	★★★★★	米雇用統計

（出所）岡三オンラインHP

# ゴールデンウィークキャンペーン



ゴールデンウィークも **くりっく365** & **くりっく株365** !!

祝日に取引すると

最大 **10,000円**

戻ってくる! キャンペーン

4月29日  
5月3・4・5日  
4日間限定だワン

ツイート いいね!

The banner features a yellow background with a sunburst pattern and scattered 10,000 yen banknotes. A cartoon dog character is on the right, holding a brush. The text is in various colors and sizes, emphasizing the '10,000円' return. A speech bubble from the dog lists the dates: 4月29日, 5月3・4・5日, and 4日間限定だワン. Social media buttons for 'ツイート' and 'いいね!' are at the bottom right.

ゴールデンウィークの祝日（4日間）限定で、取引手数料を最大10,000円お戻し（還元）いたします。この機会にぜひ祝日も取引ができる「くりっく365（取引所FX）」と「くりっく株365（取引所CFD）」をご活用下さい。

（出所）岡三オンラインHP

# ゴールドデンウィークキャンペーン

## ｜ キャンペーンの流れ



※ 新規口座開設キャッシュバックプログラム期間中の方は決済取引が本キャンペーンの取引対象となります。

(出所)岡三オンラインHP

# 口座開設で最大50000円キャッシュバック

くろく株365

新規口座開設で

取引枚数  
に応じて

最大 **50,000** 円

キャッシュバックプログラム

## プログラム内容


新たに岡三オンライン株365取引口座を開設されたお客さまを対象に、口座開設日の翌月末までの新規建ての取引枚数に応じて最大50,000円をキャッシュバックいたします。


※個人・法人のお客さまいずれも対象となります。

※既に証券総合取引口座を開設済みの方でも、「岡三オンライン株365」取引口座を未開設であれば対象となります。



# くりっく株365入門オンラインセミナー



はじめてでも**安心!**  **くりっく365** **くりっく株365**

- ✓ FXやくりっく株365の基本的な仕組みを知りたい!
- ✓ 興味はあるけど、よくわからない...
- ✓ まずは何かから始めたらいいの?

参加費  
無料!

オンライン  
セミナー

初心者向け

はじめてのFX・くりっく株365入門セミナー

## 📌 オンラインセミナー開催までの流れ

STEP1	STEP2	STEP3
<b>申込</b>	<b>日程確定</b>	<b>セミナー開始</b>
「オンラインセミナーのご予約はこちら」ボタンより、お申込みをお願いいたします。	担当者より電話にてご連絡させていただきます。ご都合の良い日時をご相談させていただきます。	お約束の日時に電話にてご連絡させていただきます。インターネットに接続されたパソコンやタブレット等をご用意いただき、お待ちください。
 オンラインセミナーご予約はこちら		

# くりっく株365 8つのポイント

## くりっく株365の8つのポイント



投資対象は

**日経225**  
**NYダウなど**  
代表的な株価指数



新商品

**NASDAQ-100**  
が仲間入り！



取引時間は

**ほぼ24時間**  
**祝日も**



**配当あり**

日経225は1枚あたり  
**約45,000円**  
(2021年の年間合計金額)



1年に1度の取引最終日までであれば、  
**いつでも取引可能**



海外の株価指数も

**円で**  
**取引できる**  
から為替リスクなし



証拠金は数千円から

**少ない資金**  
で投資できる！



相場下落局面でも  
チャンス

**「売り」**  
からも取引OK！

# くりっく株365は配当がもらえます

## ● 買いポジションは配当が受け取れる ※DAXを除く

	買いポジション	売りポジション
金利相当額	支払い	受取り
配当相当額	受取り	支払い

※金利相当額については、ポジションをロールオーバーした際に発生します。

※配当相当額については、権利付最終日にポジションをロールオーバーした際に発生します。



### 2021年の配当相当額実績

日経225リセット付証拠金取引 	年間8回 計 <b>45,375</b> 円 / 1枚あたり 2021年12月末時点の必要証拠金 89,080円 (1枚あたり)
NYダウリセット付証拠金取引 	年間79回 計 <b>6,270</b> 円 / 1枚あたり 2021年12月末時点の必要証拠金 7,170円 (1枚あたり)
FTSE100リセット付証拠金取引 	年間49回 計 <b>24,914</b> 円 / 1枚あたり 2021年12月末時点の必要証拠金 13,570円 (1枚あたり)

※金利相当額の支払い額が、配当相当額の受取り額を上回る場合があります。

# くりっく株365は配当がもらえます

## ● 3月と9月は日経225の配当に着目

➤ 日経225(日経平均株価)

→ 配当が集中している月(3・9月)に着目した投資

年	配当相当額/ 金利相当額	1月	2月	3月	4月	5月	6月	7月	8月	9月	10月	11月	12月	1年間の 合計
2022年	配当相当額	159	1,312	23,730										25,201
	金利相当額	0	0	0										0
2021年	配当相当額	133	1,216	17,855	0	0	2,807	155	1,249	18,193	0	0	3,767	45,375
	金利相当額	0	0	0	0	0	0	0	0	0	0	0	0	0
2020年	配当相当額	148	1,586	17,826	0	144	3,140	162	1,184	14,282	0	0	3,413	41,885
	金利相当額	0	0	0	0	0	0	0	0	0	0	0	0	0

(出所)東京金融取引所