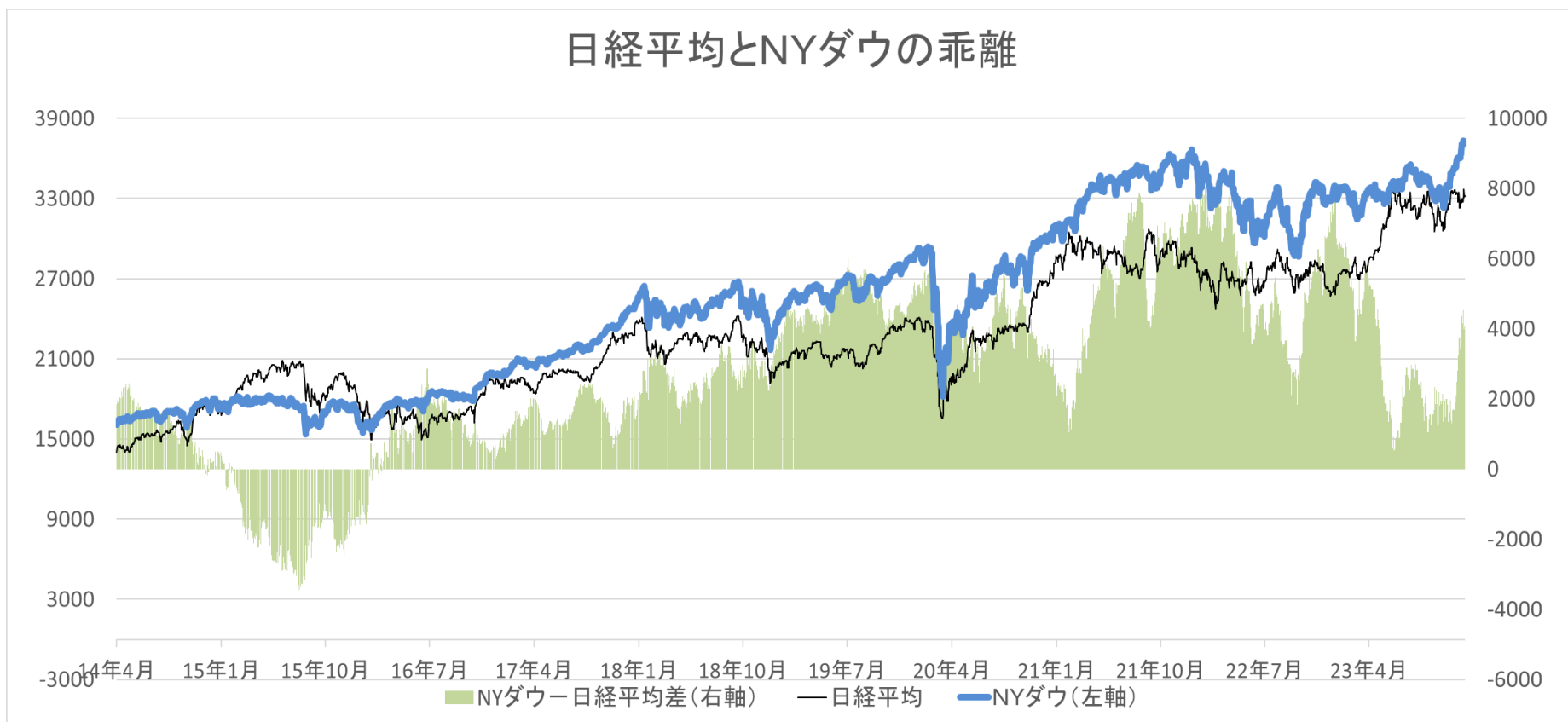


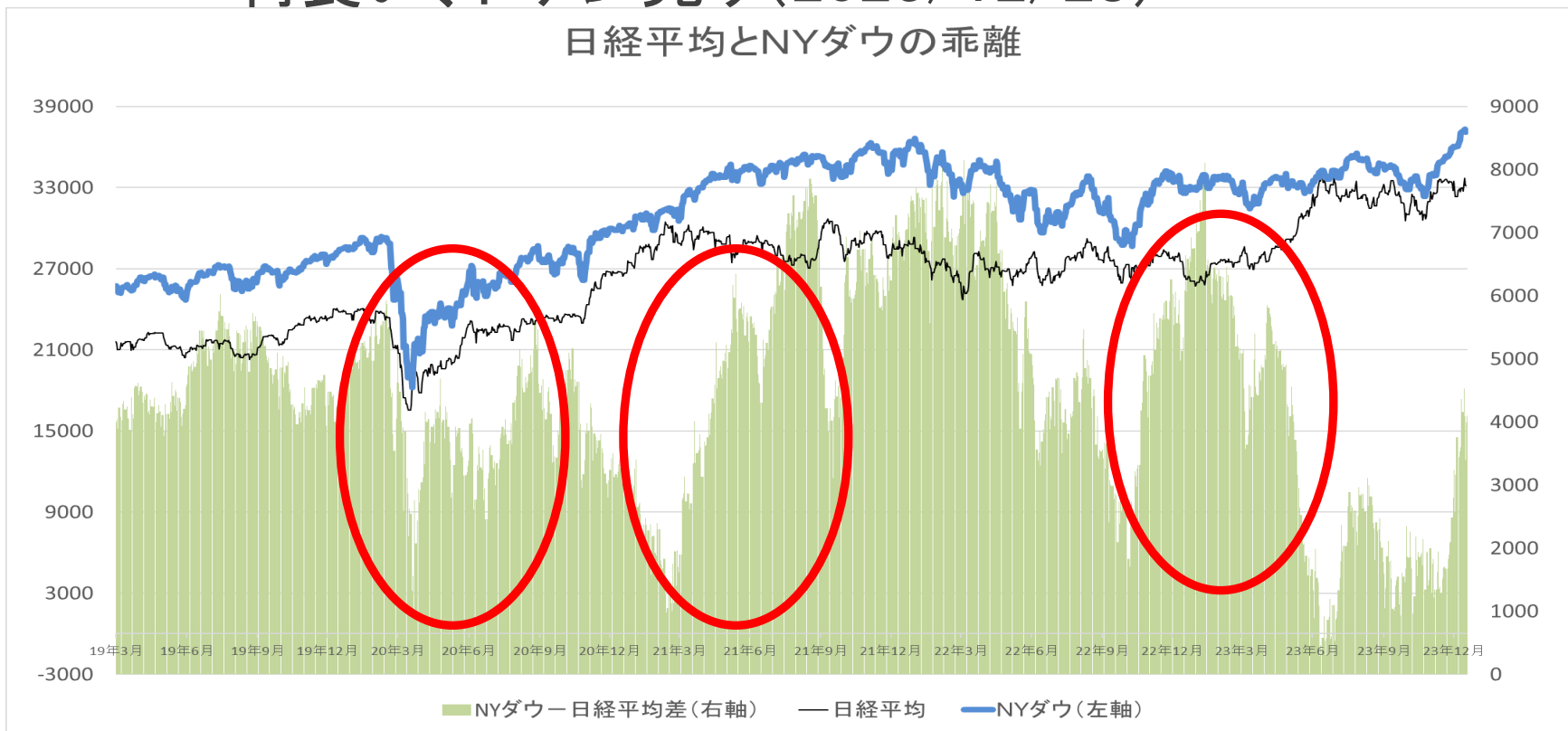
# NYダウ、日経平均のペアトレード戦略

- NYダウ売り、日経平均買いが何度も取れた  
→ 現在はスプレッド縮小のため見送り



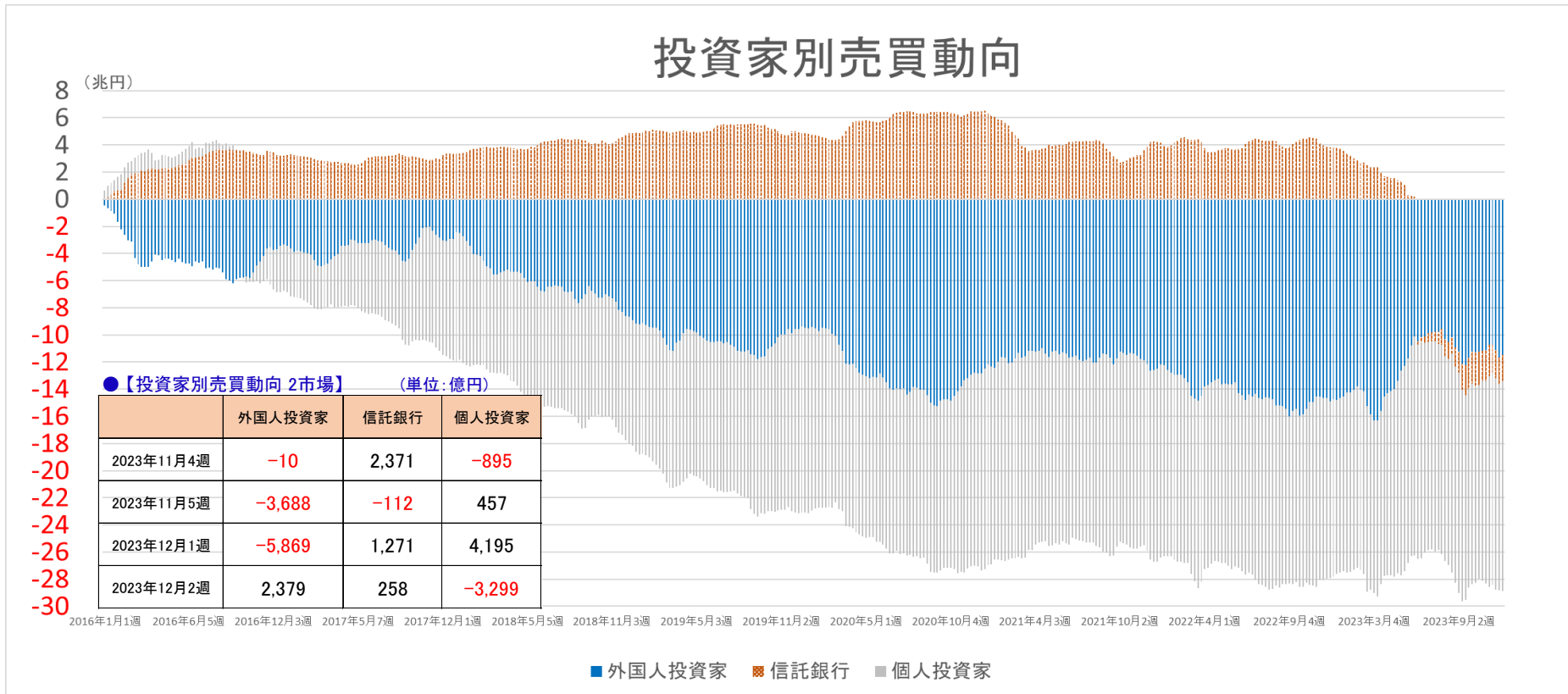
# NYダウ、日経平均のペアトレード戦略

- NYダウ売り、日経平均買い
  - サヤが狭いため見送り
- 2023年10月5日31000円で日経平均先物買いと説明
  - 利食い、ドテン売り(2023/12/28)



# 投資家別売買動向

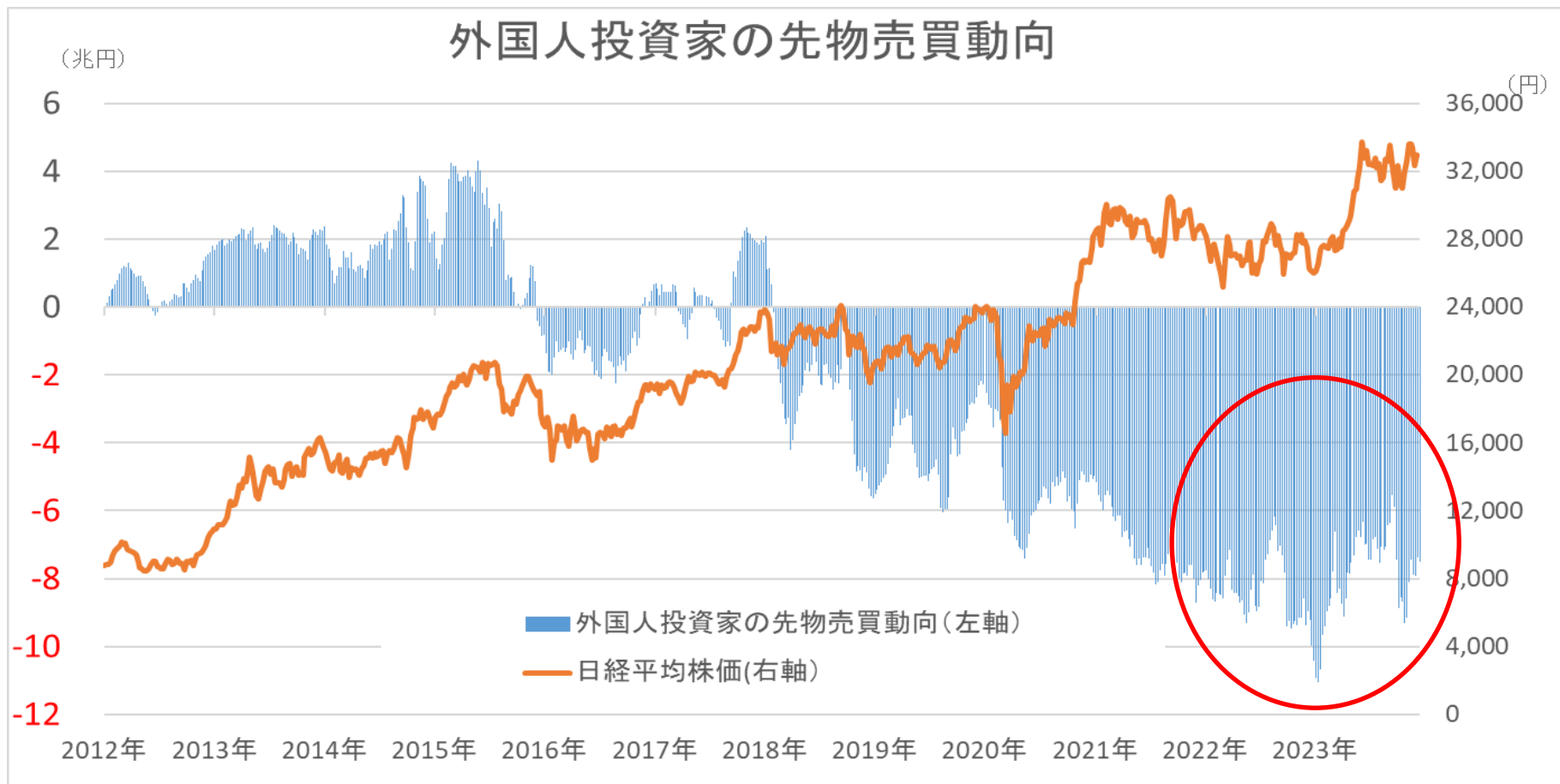
- 昨年は外国人投資家の売りが続いたが年末買いに転換
- 外国人投資家動向のトレンドに注意。



(出所: 日本取引所グループ「投資部門別売買動向」よりこころトレード研究所作成)

# 先物売買動向(外国人投資家)

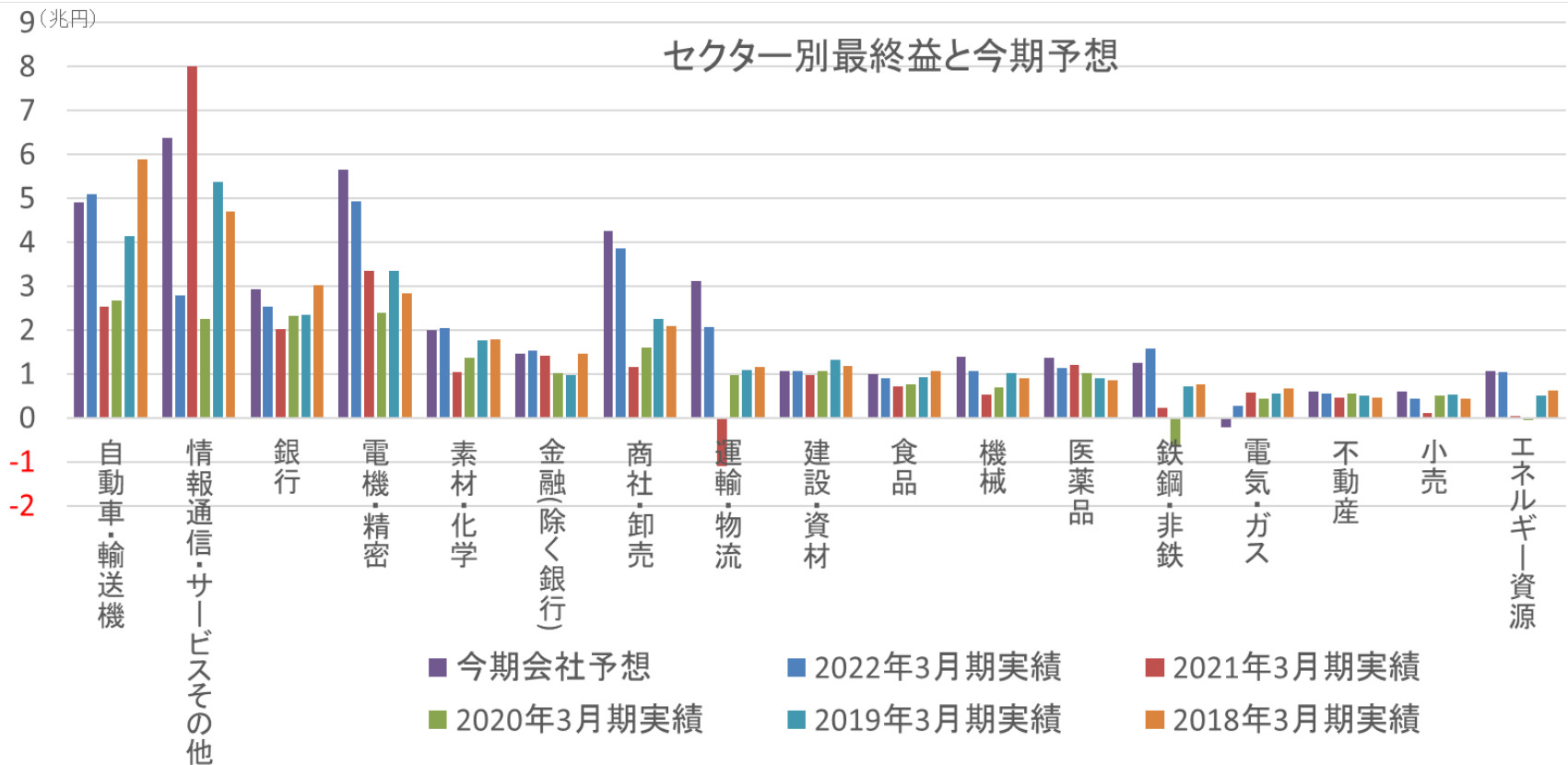
- 一昨年(2022年)は外国人投資家が約3兆円ほど買い越し
- 一昨年末(2022年末)から約5兆円売り越し、8百億円売り



(出所:JPXよりこころトレード研究所作成)

# セクター別最終益予想（日経平均採用銘柄）

- 2023年3月期も過去最高益を更新、今期も更新予定
- 年度末にかけて「カーブ」効果で更なる上方修正見通し



(出所:各社会社予想等から作成)

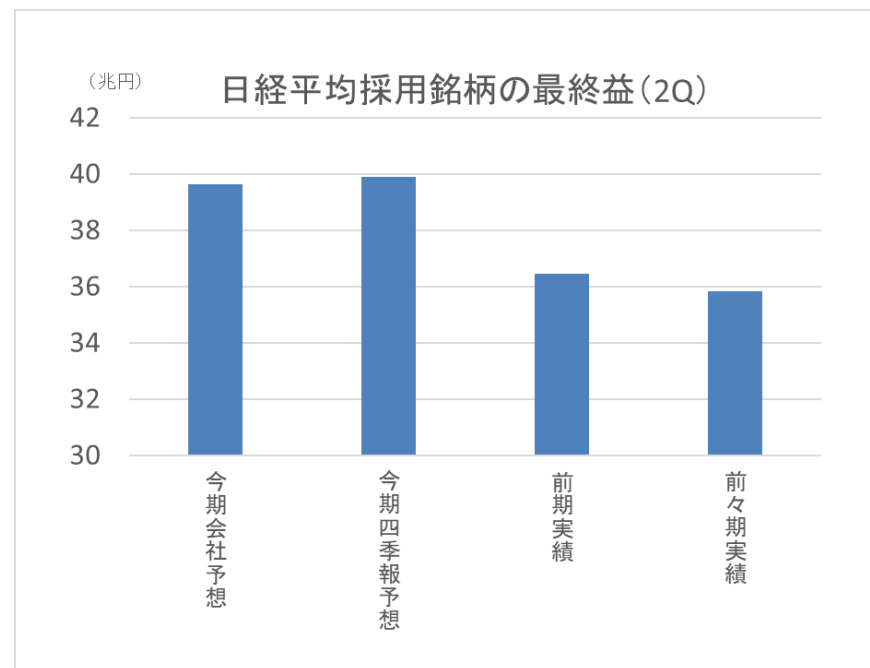
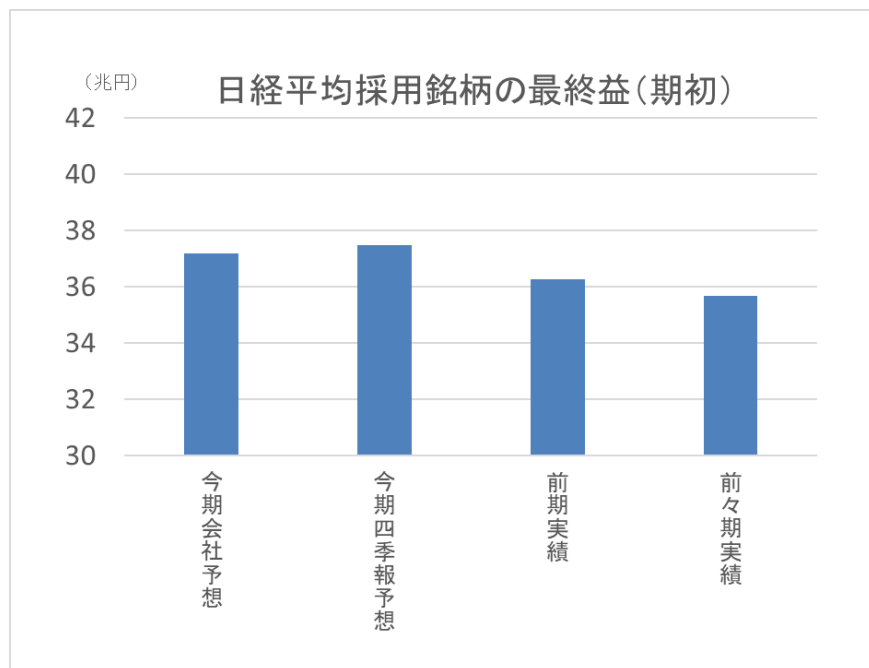
# 米国2023年3Q決算

## ● 1株利益が予想以上に上昇している

- 11月10日時点で92%の企業が発表
- 81%の企業が予想を上回っている
- 前年同期比で+4.1%（前々週は+2.7%、前週は +3.7%、2Q決算終了時は+0.3%）
- 4Q決算は+3.2%予想（前週は+3.9%、前々週は+ 5.3%予想）
- 今年は+0.6%、来年は+11.6%予想

# 日経平均採用銘柄業績予想

- 1Qから6.2%上方修正
- 今期は前期比+8.7%予想

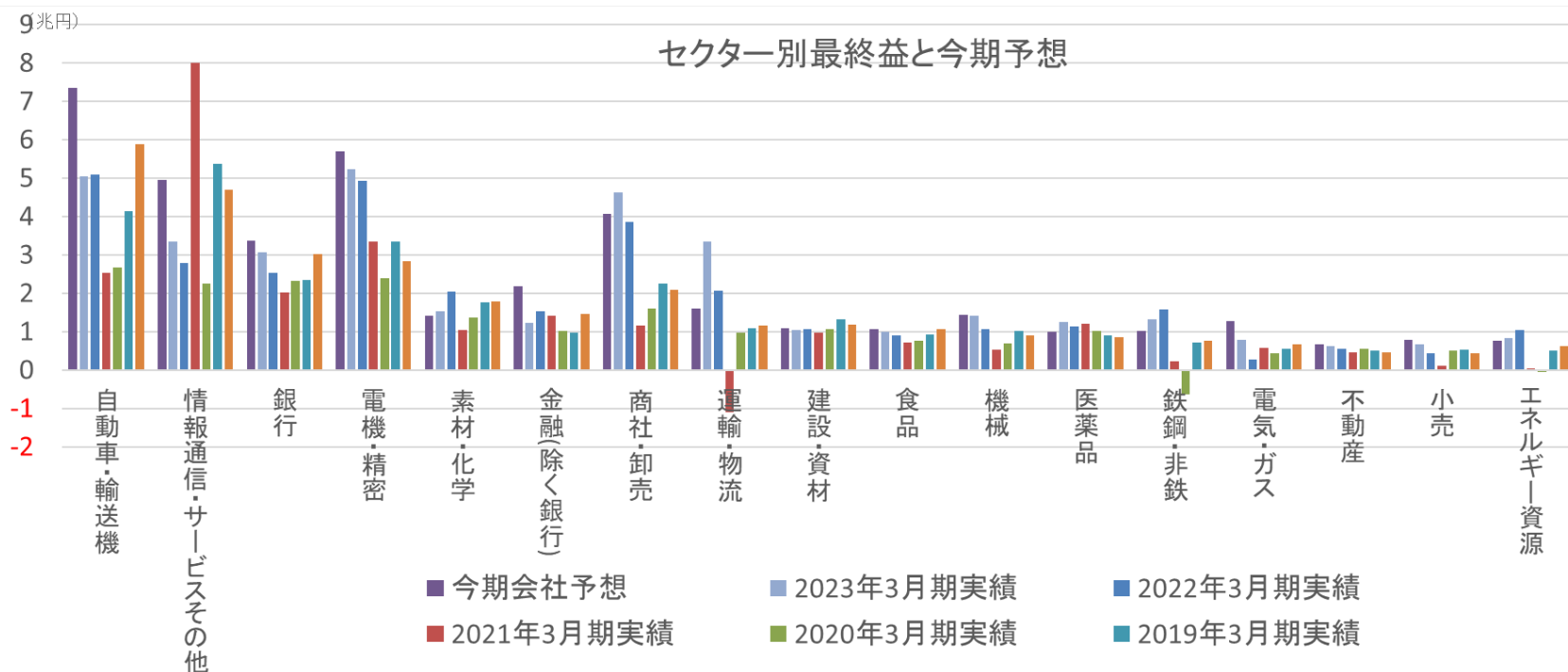


(出所:各会社予想等から作成)

# セクター別最終益予想

(日経平均採用銘柄)

- 2023年3月期は過去最高益を更新、今期も更新する見通し
- 2Qは6.2%の上方修正
- 期末にかけて円安、挽回生産で上方修正見通し



(出所:各社会社予想等から作成)



# 2588 プレミアムウォーターHD

- 宅配水でナンバーワンの企業
- 投資一巡で利益、配当伸びる見通し

2588 プレミアムウォーター 東証

チャート 足一覽

日足 1年 閉じる



(出所) 岡三オンライン「ネットトレーダーWEB2」

# くりっく株365 スプレッドの縮小に着目

- 先物よりスプレッドがタイトになっている

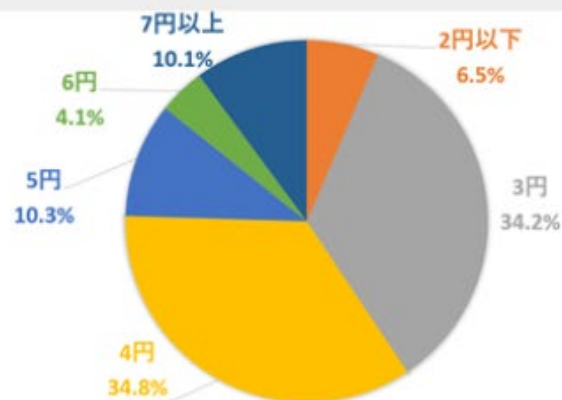
## 1. 日経225リセット付証拠金取引のスプレッド水準

平均スプレッド実績

2023年3月 平均スプレッド

4.1 円

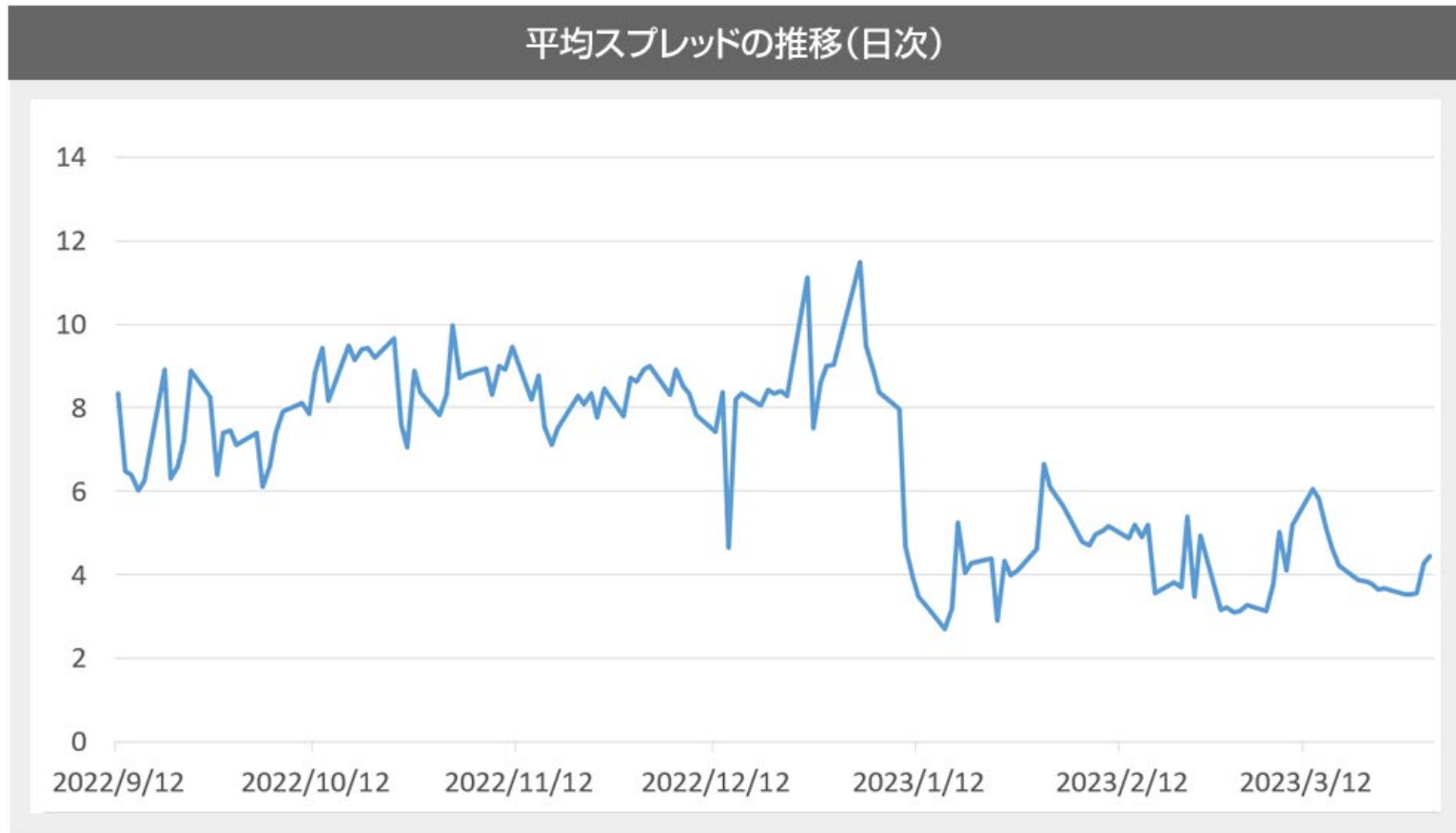
提示スプレッド割合



(出所)くりっく株365HPより


# くりっく株365 スプレッドの縮小に着目


## ➤ スプレッドが安定して低下している



(出所)くりっく株365HPより

# くりっく株365入門オンラインセミナー



はじめてでも**安心!**  **くりっく365** **くりっく株365**

- ✓ FXやくりっく株365の基本的な仕組みを知りたい!
- ✓ 興味はあるけど、よくわからない...
- ✓ まずは何かから始めたらいいの?

参加費  
無料!

オンライン  
セミナー

初心者向け

## はじめてのFX・くりっく株365入門セミナー

## 📍 オンラインセミナー開催までの流れ



# くりっく株365 8つのポイント

## くりっく株365の8つのポイント



投資対象は

**日経225**  
**NYダウなど**  
代表的な株価指数



新商品

**NASDAQ-100**  
が仲間入り！



取引時間は

**ほぼ24時間**  
**祝日も**



**配当あり**

日経225は1枚あたり  
**約57,000円**  
(2022年の年間合計金額)



1年に1度の取引最終日までであれば、  
**いつでも取引可能**



海外の株価指数も

**円で**  
**取引できる**  
から為替リスクなし



証拠金は数千円から

**少ない資金**  
で投資できる！



相場下落局面でも  
チャンス

**「売り」**  
からも取引OK！

# くりっく株365は配当がもらえます

## ● 買いポジションは配当が受け取れる ※DAXを除く

|       | 買いポジション | 売りポジション |
|-------|---------|---------|
| 金利相当額 | 支払い     | 受取り     |
| 配当相当額 | 受取り     | 支払い     |

※金利相当額については、ポジションをロールオーバーした際に発生します。

※配当相当額については、権利付最終日にポジションをロールオーバーした際に発生します。



### 2022年の配当相当額実績

|  |   |
|--|---|
| 日経225リセット付証拠金取引<br>     | 年間10回 計 <b>56,896</b> 円 / 1枚あたり<br>2022年12月末時点での必要証拠金 72,090円 (1枚あたり) |
| NYダウリセット付証拠金取引<br>    | 年間78回 計 <b>6,877</b> 円 / 1枚あたり<br>2022年12月末時点での必要証拠金 8,880円 (1枚あたり)   |
| FTSE100リセット付証拠金取引<br> | 年間48回 計 <b>27,307</b> 円 / 1枚あたり<br>2022年12月末時点での必要証拠金 15,040円 (1枚あたり) |

※金利相当額の支払い額が、配当相当額の受取り額を上回る場合があります。

# くりっく株365は配当がもらえます

## ● 3月と9月は日経225の配当に着目

➤ 日経225(日経平均株価)

→ 配当が集中している月(3・9月)に着目した投資

| 年     | 配当相当額/<br>金利相当額 | 1月  | 2月    | 3月     | 4月 | 5月  | 6月    | 7月  | 8月    | 9月     | 10月 | 11月 | 12月   | 1年間の<br>合計 |
|-------|-----------------|-----|-------|--------|----|-----|-------|-----|-------|--------|-----|-----|-------|------------|
| 2023年 | 配当相当額           | 178 | 1,597 | 25,827 |    |     |       |     |       |        |     |     |       | 27,602     |
|       | 金利相当額           | 0   | 0     | 0      |    |     |       |     |       |        |     |     |       | 0          |
| 2022年 | 配当相当額           | 159 | 1,312 | 23,730 | 0  | 0   | 3,282 | 165 | 1,599 | 22,336 | 0   | 0   | 4,313 | 56,896     |
|       | 金利相当額           | 0   | 0     | 0      | 0  | 0   | 0     | 0   | 0     | 0      | 0   | 0   | 0     | 0          |
| 2021年 | 配当相当額           | 133 | 1,216 | 17,855 | 0  | 0   | 2,807 | 155 | 1,249 | 18,193 | 0   | 0   | 3,767 | 45,375     |
|       | 金利相当額           | 0   | 0     | 0      | 0  | 0   | 0     | 0   | 0     | 0      | 0   | 0   | 0     | 0          |
| 2020年 | 配当相当額           | 148 | 1,586 | 17,826 | 0  | 144 | 3,140 | 162 | 1,184 | 14,282 | 0   | 0   | 3,413 | 41,885     |
|       | 金利相当額           | 0   | 0     | 0      | 0  | 0   | 0     | 0   | 0     | 0      | 0   | 0   | 0     | 0          |

(出所)東京金融取引所