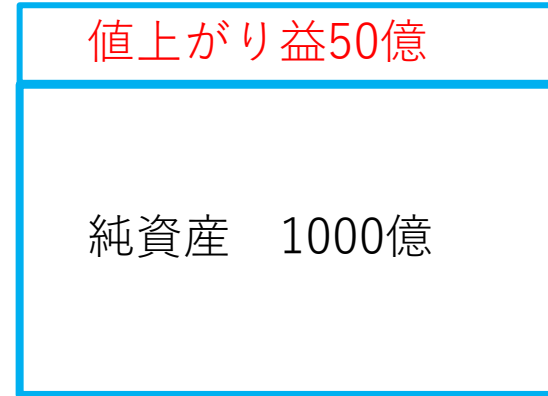


レバレッジ1倍のETF



日経平均 +5%

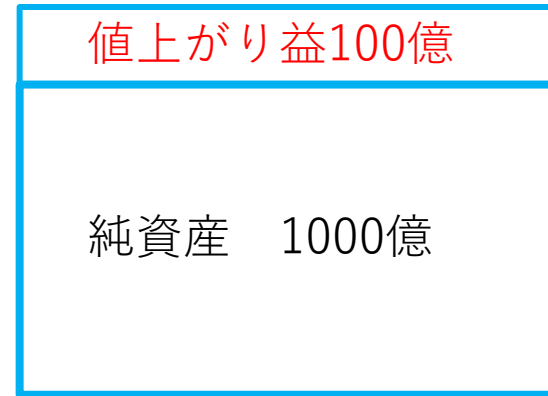


合計1050億

レバレッジ2倍のETF



日経平均 +5%



合計1100億

レバレッジ2倍のETF



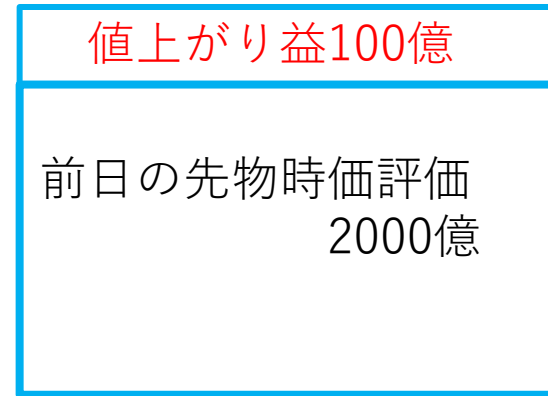
日経平均 +5%



合計1100億



日経平均 +5%

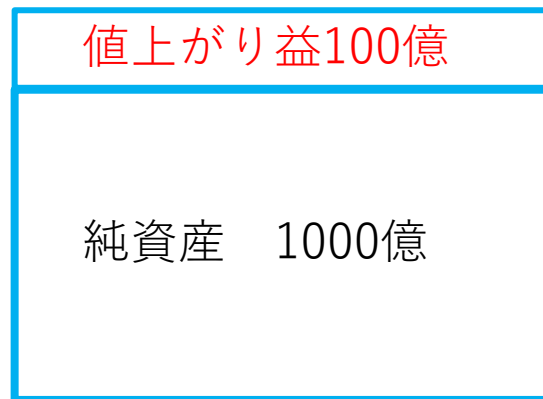


先物は証拠金取引のため
純資産1000億でも2000億円分の先物を
保有する事が可能

レバレッジ2倍のETF



日経平均 +5%

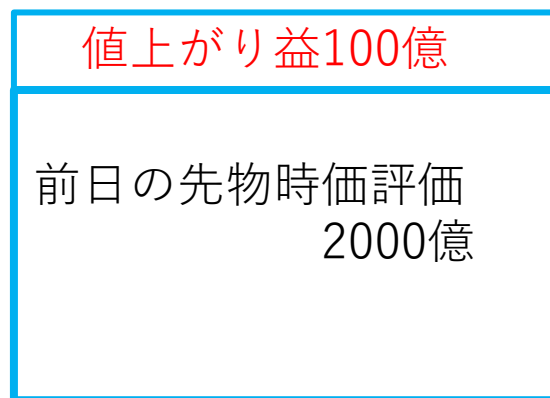


合計1100億
の2倍、つまり
2200億の先物
を保有する
必要あり

レバレッジ2倍のETFの場合、常に純資産額の2倍の先物を保有していなければならない



日経平均 +5%



合計2100億

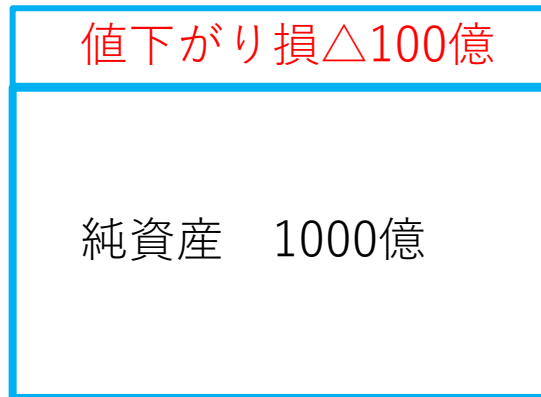


100億円分の
先物追加購入
が必要

レバレッジ2倍のETF



日経平均 -5%

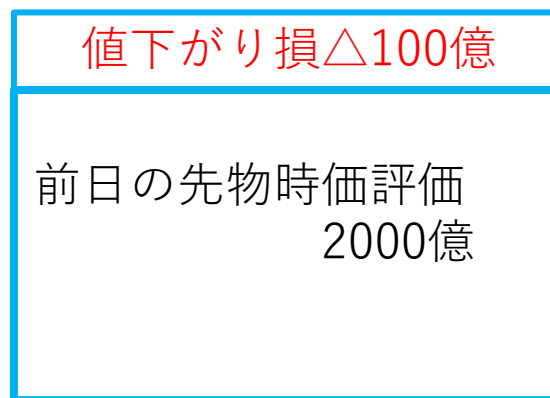


合計900億
の2倍、つまり
1800億の先物
を保有する
必要あり

レバレッジ2倍のETFの場合、常に純資産額の2倍の先物を保有していなければならない



日経平均 -5%



合計1900億



100億円分の
先物売却
が必要