

夜トレ！
3月24日OA

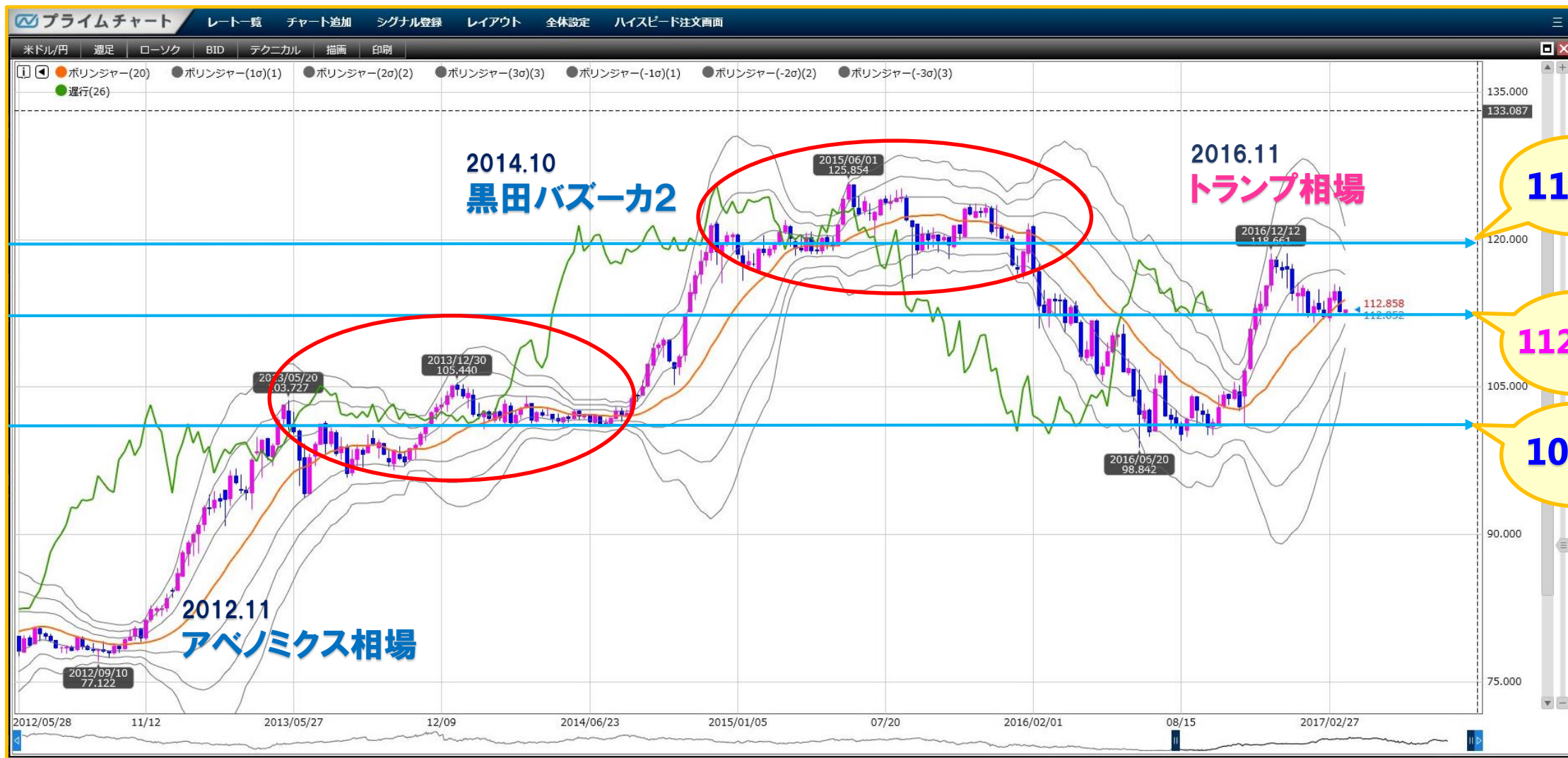
ボリ平

■プライムチャート

①

インストール不要！・54種類のテクニカル

ドル円 週足チャート 3/20 (21:58)



週足チャート 3/20 (20:50更新)



最大約12年分（ローソク足3000本分）の過去チャートの中から現在のチャートと形状が似ている時期を瞬時に探し出し「過去の値動き」を参考にして「将来の値動き」を予測する

■設定変更でこんなに変わる！

3

週足チャート 3/20 (21:30更新)



詳細設定 - モデル予測

スムース強度	100 %
近似検索対象期間	3000 本
サンプル本数	40 本
予測本数	40 本

確定 確定&保存 デフォルト キャンセル

- ① 102.31円
- ② 120.73円
- ③ 121.90円

◎迷ったらすぐ！ぱっと見る



プライムチャート

FXプライム by GMO 選べる外為オプション

2017/01/20(金) 16:54:23

USD / JPY

注文受付終了 まで残り 1時間 3分

円高 ↓ 114.750 未満	円安 ↑ 114.750 以上
購入 ▲ 465円	売却 ▼ 397円
購入 ▼ 603円	売却 ▲ 535円
ペイアウト 1,000円	ペイアウト 1,000円
倍率 2.15倍	倍率 1.65倍

取引枚数: 0枚 (保有枚数: 0枚)

平均購入価格: -円

評価損益: -円

購入 売却

ぱっと見テクニカル

一致率%

①最近似

②第2近似

③第3近似

FXプライム by GMO

FXプライム by GMO 選べる外為オプション

ぱっと見テクニカル操作マニュアル

https://www.fxprime.com/market/list/technical/pattomihelp/manual_keijo.html

◎ぱっと見テクニカルの見かた

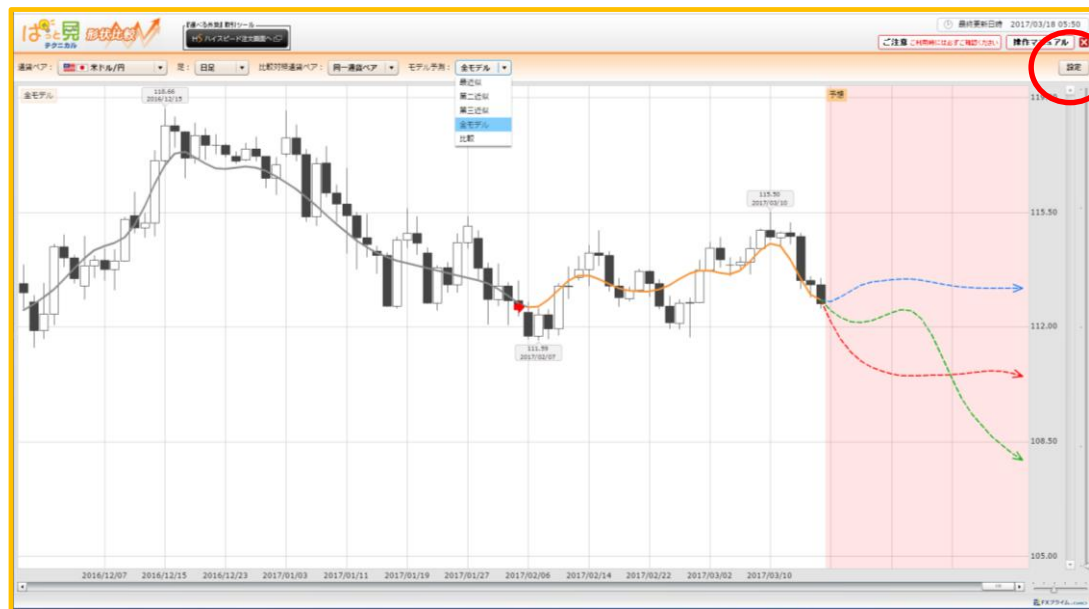
5

ドル円 日足チャート



- 1 第1~3 近似すべて表示する
- 2 パターン形状の対象期間を確認 (赤い ➡ からスタート)
- 3 上昇か、下落か? 決済(FX) 満期 (BO) の位置はどこか?

◎これは使える！カスタマイズ法



設定

詳細設定 - モデル予測

スムーズ強度	<input type="range" value="60"/>	60 %
近似検索対象期間	<input type="range" value="3000"/>	3000 本
サンプル本数	<input type="range" value="30"/>	30 本
予測本数	<input type="range" value="20"/>	20 本

(デフォルト値)

ぱっと見テクニカルは
自由にカスタマイズできる！

- 【スムーズ強度】： データを滑らかに
- 【近似検索対象期間】： チャート本数（3000本まで）
- 【サンプル本数】： 検索する過去データと一致する本数を変更（オレンジ実線）
- 【予測本数】： 予測したチャート形状の表示本数（点線）

◎ 予想はどう変わった・・・？

ドル円 日足チャート



詳細設定 - モデル予測

スムース強度	100 %
近似検索対象期間	3000 本
サンプル本数	100 本
予測本数	100 本

確定 確定&保存 デフォルト キャンセル

対象期間: 100本 (100日)

予想期間: 100本(100日)

ドル円



【FX】 買い or 売り？

上昇 (円安) → 買い (ロング)
下落 (円高) → 売り (ショート)

※順張りの場合

【BO】 上昇 or 下落？

上昇 (円安) → 「円安」チケット購入
下落 (円高) → 「円高」チケット購入

※ラダーの場合

FXとBO投資判断は同じ、取引スタイルが違う。

- ①利確・損切りのタイミングがわからない
- ②ダラダラ取引してしまいがち
- ③値動きが無いと利益にならない
- ④まとまった資金が必要（証拠金取引）

スマホアプリを活用しよう！【B0】

選べる外オプ



チャート画面
(一目均衡表)



注文画面
(ユーロ円↓)



取引履歴

更新 保有・履歴 絞込

保有一覧 取引履歴 結果一覧

通貨ペア	満期日時	条件	取引種類
EUR/JPY	17/03/17 16:00	122.20未満 円高↓	購入 (ヒット)
EUR/JPY	17/03/17 16:00	122.20未満 円高↓	購入
USD/JPY	17/03/17 14:00	113.40以上 円安↑	購入 (ヒット)
USD/JPY	17/03/17 14:00	113.40以上 円安↑	購入 (ヒット)
USD/JPY	17/03/17 14:00	113.40以上 円安↑	購入 (ヒット)
USD/JPY	17/03/17 14:00	113.40以上 円安↑	購入 (ヒット)
USD/JPY	17/03/17 14:00	113.40以上 円安↑	購入 (ヒット)
USD/JPY	17/03/17 14:00	113.40以上 円安↑	購入
USD/JPY	17/03/17 14:00	113.40以上 円安↑	購入
USD/JPY	17/03/17 14:00	113.40以上 円安↑	購入
USD/JPY	17/03/17 14:00	113.40以上 円安↑	購入
GBP/JPY	17/03/17 10:00	140.15以上 円安↑	購入 (ヒット)
GBP/JPY	17/03/17 10:00	140.15以上 円安↑	購入 (ヒット)

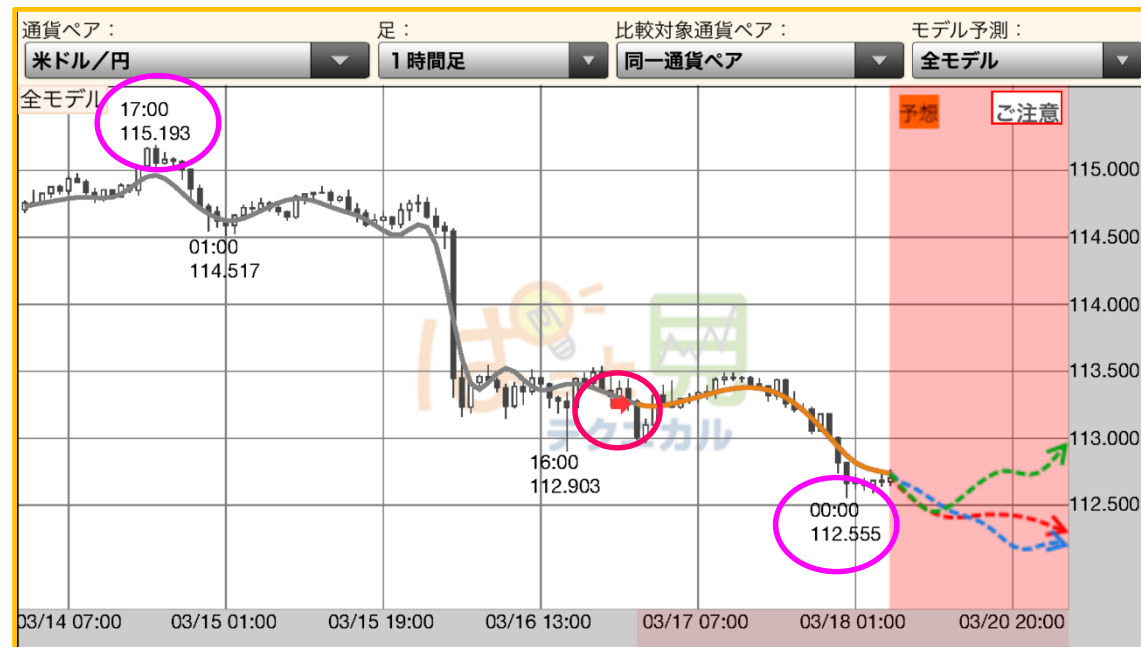
ホーム 注文 条件一覧 保有・履歴 チャート 設定

スマホアプリを活用しよう！【FX】

PRIMEアプリS



スマホ版
ぱっと見テクニカルは
PRIMEアプリSにある



スマホ版「ハイスピード注文」のワンポイント

12



PRIMEアプリS版 【ボリ平ドラゴン式】

- 平均足
- ボリンジャーバンド
±1、2σ
期間:20
- ドラゴン:遅行スパン

全決済ボタンは
横にスライドする！

◎成功に備えよ！

～FX&BOトレード勝利の秘訣～

①毎日こつこつ相場と向き合うこと

トレードデータの集積

②損切りに慣れないこと

負のイメージを持たない
✕「どうせ・・・」

③自分の得意パターンを見つけること

ツールを上手に
使いこなそう！

④シンプルにやわらかく

定石にとらわれない

⑤成功はいきなりやってくる！

ビックリしないために
心の準備が必要

オンラインセミナーやります！
3月29日(水)
20:00～

どなたでもお申し込み
いただけます！

トレーダーボリ平の 「FX&BOパワーアップセミナー！」

セミナー詳細

オンライン

ツール活用方法

■セミナー概要

兼ねてよりお客様からの要望が多かった大人気講師ボリ平こと矢澤明美氏に「FX&BO」という2つの異なる商品を「原資産が同じで投資スタイルが違う2つの投資商品」としてイメージし、バイナリーオプションについての実践的な手法をご指導いただきます。

本セミナーでは、「選べる外為オプション」の説明のみならず、当社の大人気ツール「ぱっと見テクニカル」、「プライムチャート」をボリ平講師に紹介していただきます。また、現代社会では手離せない「スマホアプリの戦略」も合わせて紹介いただきます。お客様の視点に立ったバイナリーオプションの解説は必見です。

まだ当社に口座を開設されていらっしゃらないお客様は、この機会に口座開設をご検討ください。

当社口座をお持ちのお客様は、ボリ平講師のセミナー動画を繰り返しご覧いただけます。

講師



FX&バイナリーオプション
専業トレーダー
ボリ平(矢澤明美)氏

▶ 詳細はこちら

FXプライムbyGMO
セミナーページへ

<https://www.fxprime.com/seminar/summary/e170329.html?f000446131=12>

勝ち組FXトレーダースペシャルセミナーin大阪



5月13日(土)

13:45~

勝ち組 FXトレーダー

～ スペシャルセミナー 特別編 ～ https://www.fxprime.com/about/interview/special_seminar.html?youtore

勝ち組 FXトレーダー8人のインタビュー記事

本当に勝っている人の話を聞くべし！

※本資料は、投資先・投資法の参考となる情報提供を目的としたもので、投資勧誘を意図するものではありません。記載された内容・意見は、作成時点におけるボリ平個人の見解であり、その正確性、完全性を保証するものではなく、今後予告なく変更されることもありますのでご注意ください。
