

PanRolling

# 投資戦略フェア EXPO2023 大阪



10月28日（土）開催 マイドームおおさか

特設サイトから申し込む



## 3階

時間	A 会場	B 会場	C 会場
10:00	10:00 - 11:00 ABCトレーダー/たけぞう テーマや政策から読み解く投資 提供: meemo証券	10:15 - 11:15 KEN/DAIBOUCHOU 人の行く裏に道あり花の路銘柄選択 提供: マネックス証券	10:15 - 11:15 投資家けーちゃん 投資家けーちゃんの 冨室大家さんのヒミツ
11:00			
12:00	11:45 - 12:45 エミン・ユルマズ 世界経済と市場の見通し 提供: 和信証券	12:00 - 13:00 たばぞう たばぞうの米国株投資 提供: 和信証券	12:15 - 13:15 安藤希 負けにくい! 株式投資の 効率を上げる3大戦略 提供: 日本取引所グループ
13:00	13:30 - 14:30 桐谷広人 高配当と優待でちょっと 贅沢しよ 提供: PayPay証券	13:45 - 14:45 石原順 年末相場と今後の投資戦略 提供: 楽天証券	14:00 - 15:00 田代岳(YEN蔵)/守屋史章 オプショントレード 提供: 日本取引所グループ
14:00			
15:00	15:15 - 16:30 田中泰輔 No.1ストラテジストの マーケット分析 提供: 楽天証券	15:30 - 16:30 相場師朗 株は技術だ! 提供: 楽天証券	15:45 - 16:45 羽根英樹 イベントドリブン トレード入門
16:00			
17:00	17:15 - 18:15 むらやん/ヤーマン 株式・先物デイトレード術 提供: 日本取引所グループ	17:15 - 18:15 KEN/綾卓恭威/JIN オレの暴走軍の凄技	17:15 - 18:15 山中康司 最強の米国株投資 提供: サクソバンク証券
18:00			

## 1階

時間	D 会場
10:00 - 11:00	林剛行 暴落のサインを読み取れ 提供: 楽天証券
11:45 - 12:45	有川和幸 エリオット波動研究
13:30 - 14:30	PAN 生成AI攻略 第二のエヌビディアはココだ 提供: meemo証券
15:15 - 16:15	ジュンFX/高城泰/バカラ村 FXトレードの天才たち

# 年末相場と 今後の投資戦略

石原 順

## 投資戦略フェア

### EXPO2023 大阪 10.28 SAT

マイドームおおさか 13:45~ START



受講特典として「メガトレンドフォローシグナル」  
のお試し版を配布📺



『投資戦略フェア EXPO2023 in 大阪』  
<https://panrolling.com/seminar/osaka2023/>

開催日時：2023年10月28日（土）

会場：マイドームおおさか

ユーロ/ドル（週足）

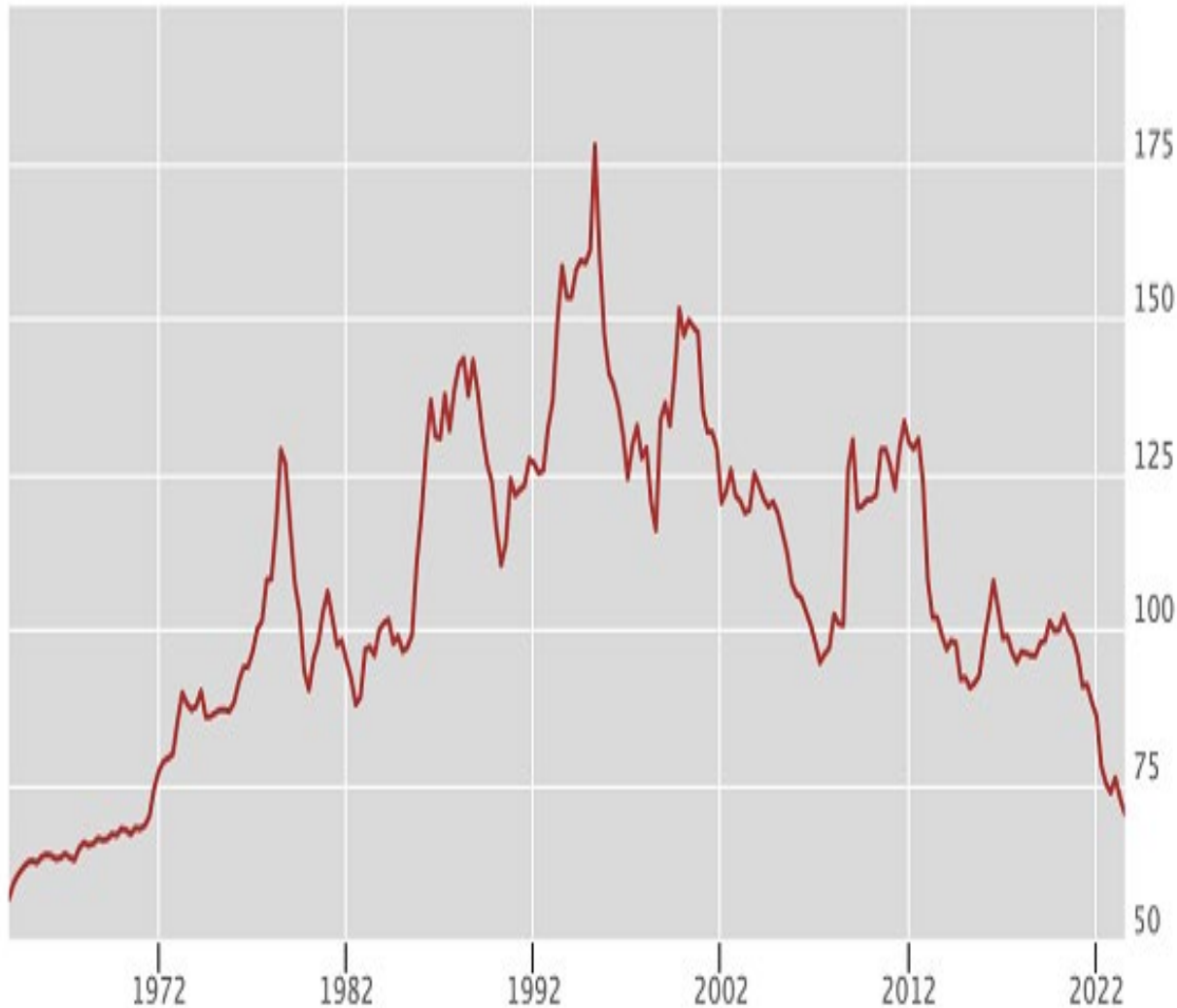




# ドル/円 (月足) 為替の歴史は政治の歴史



# 円の実質実効為替レートの推移



日本円の対外的な購買力が低下している。BIS（国際決済銀行）が21日に発表した円の総合的な実力を示す8月の実質実効為替レートは73.19と、**1970年以来、53年ぶりの低水準となった。これは円が1ドル=360円の固定相場制だった当時と同じ水準だという。**これまで過去最低だったのは1970年8月の73.45だったが、これを半世紀ぶりに下回った形となった。

円安が止まらない大きな要因は、日本の大規模緩和策の出口が全く見えていないことにある。日本とは対照的に主要国の中央銀行は金利を引き上げることで、市場に出回った資金を吸収しつつある。世界中の多くの中央銀行が利上げサイクルを終了させる中で、**日本は過去30年にわたり、金融政策の異常値であり続けている。**

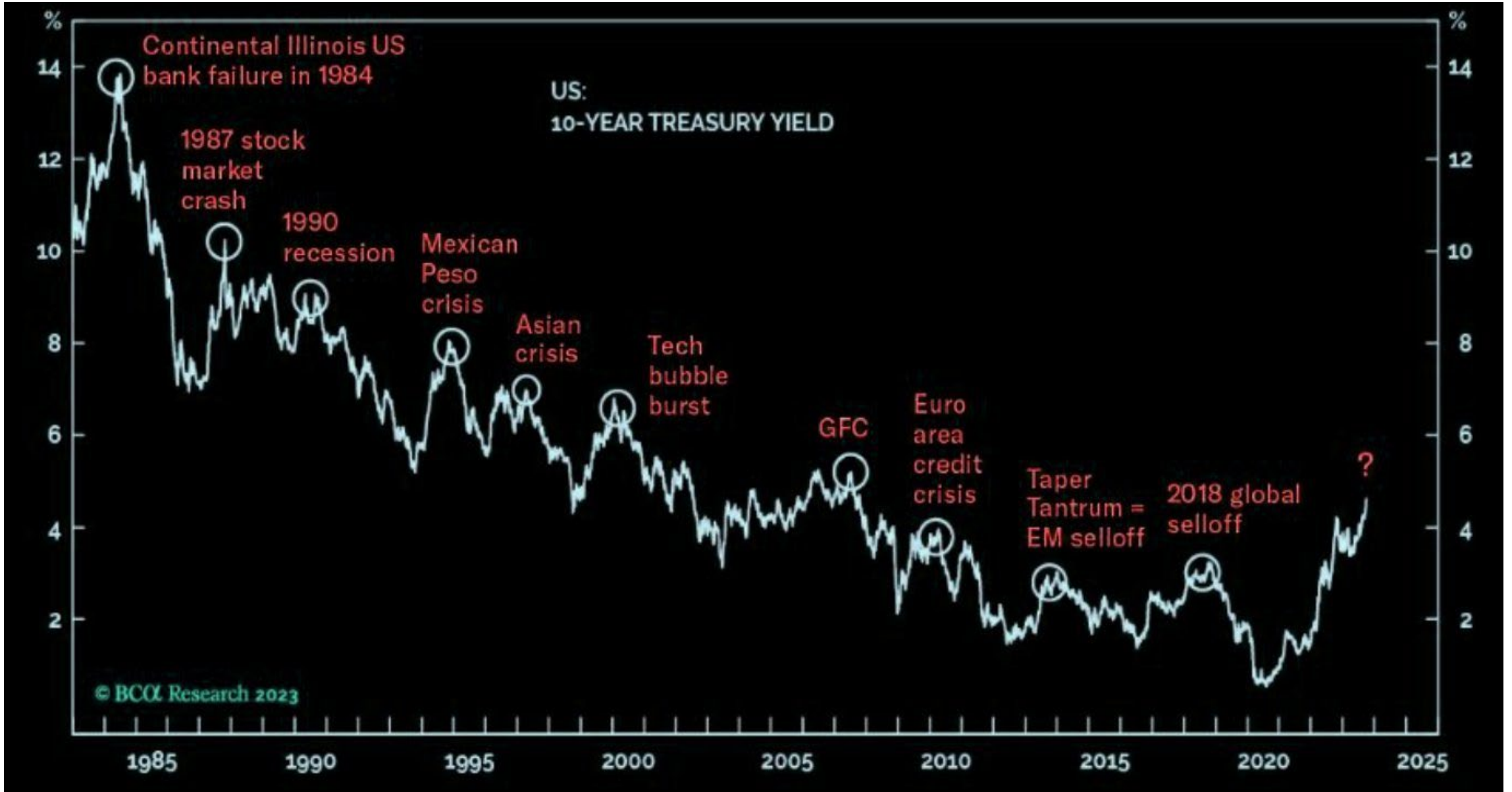
# 米・日長期金利の推移（週足）



出所：マーケットナビゲーター・石原順インディケーター（メガトレンドフォローの売買シグナル）



# 米国長期金利の上昇と過去の出来事



出所：BCaResearch

石原順 (西山孝四郎) @ishiharajun · 9時間 ...  
30 Year Yields Hit Highest Since 2007 One Day After CNBC's Santelli Suggests 10 Year Could Go To 13% | ZeroHedge

30年物利回りが2007年以来の高水準に

CNBCのサンテリ記者が10年物利回りが13%になる可能性を示唆した翌日



zerohedge.com

30 Year Yields Hit Highest Since 2007 One Day After CNBC's Santelli Sug...  
"We have a lot of potential room to the upside," Santelli said about yields.

1 1 9 1,927

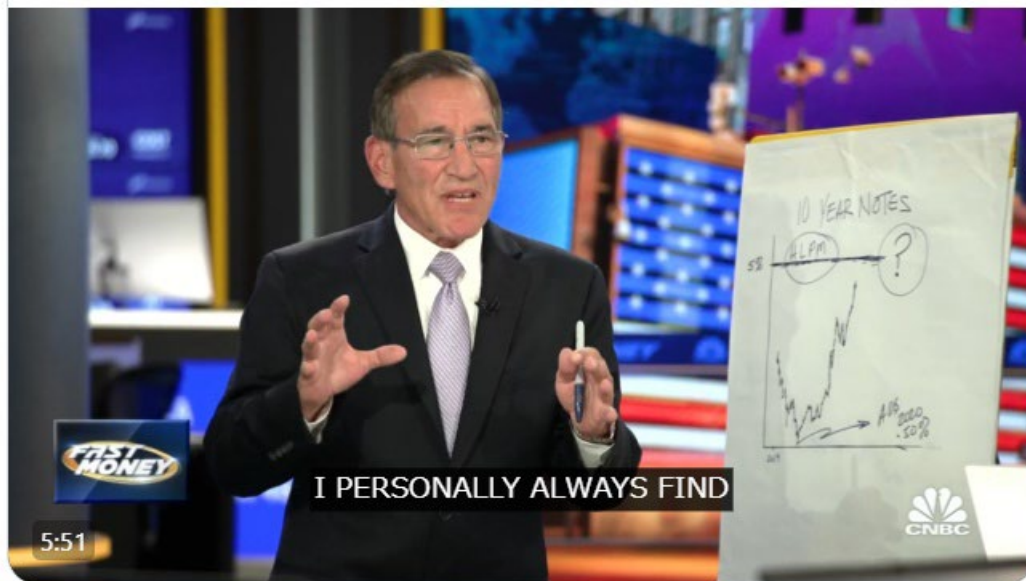
石原順 (西山孝四郎) @ishiharajun · 11時間 ...  
10年物国債金利が13%に達する可能性は？

リック・サンテリ(@RickSantelli)は、もっともっと高い利回りへの道筋を描き、FRBは策を尽くしていると警告する。

CNBC's Fast Money @CNBCFastMoney · 10月3日

Could 10-year Treasury rates hit 13%?

@RickSantelli charts the path to much, much higher yields, and warns that the Fed is running out of tricks



5:51 1 11 2,547

出所 : X





石原順 (西山孝四郎) @ishiharajun · 3時間

「米軟着陸」論議、金融危機前の2007年の状況に類似 - コラノビッチ氏 - Bloomberg

むしろ、ここでドル安になるのが怖い😨

ドル相場やブレント原油先物、債券利回りの上昇は引き続き「問題」であり、「究極的には持続不可能な組み合わせだ」と論評。



bloomberg.co.jp

「米軟着陸」論議、金融危機前の2007年の状況に類似 - コラノビッチ氏  
JPモルガン・セキュリティーズのチーフ・グローバルマーケット・ストラテジスト、マルコ・コラノビッチ氏は2日、米利上げ終了見通し...

🗨️ 5 🍀 14 📊 1,326 📌

出所：X



石原順 (西山孝四郎) @ishiharajun · 3時間

円は対ドルで149円台後半、米金利上昇でドル高 - 150円接近で介入警戒 - Bloomberg

「赤字拡大 + 金利上昇 + ドル安」の組み合わせは危険なカクテル！

また、BRICS + の台頭でドルの信任が揺らいでおり、米国はドル安が怖い  
FRBの高金利長期化の背景にはそうした事情もある。



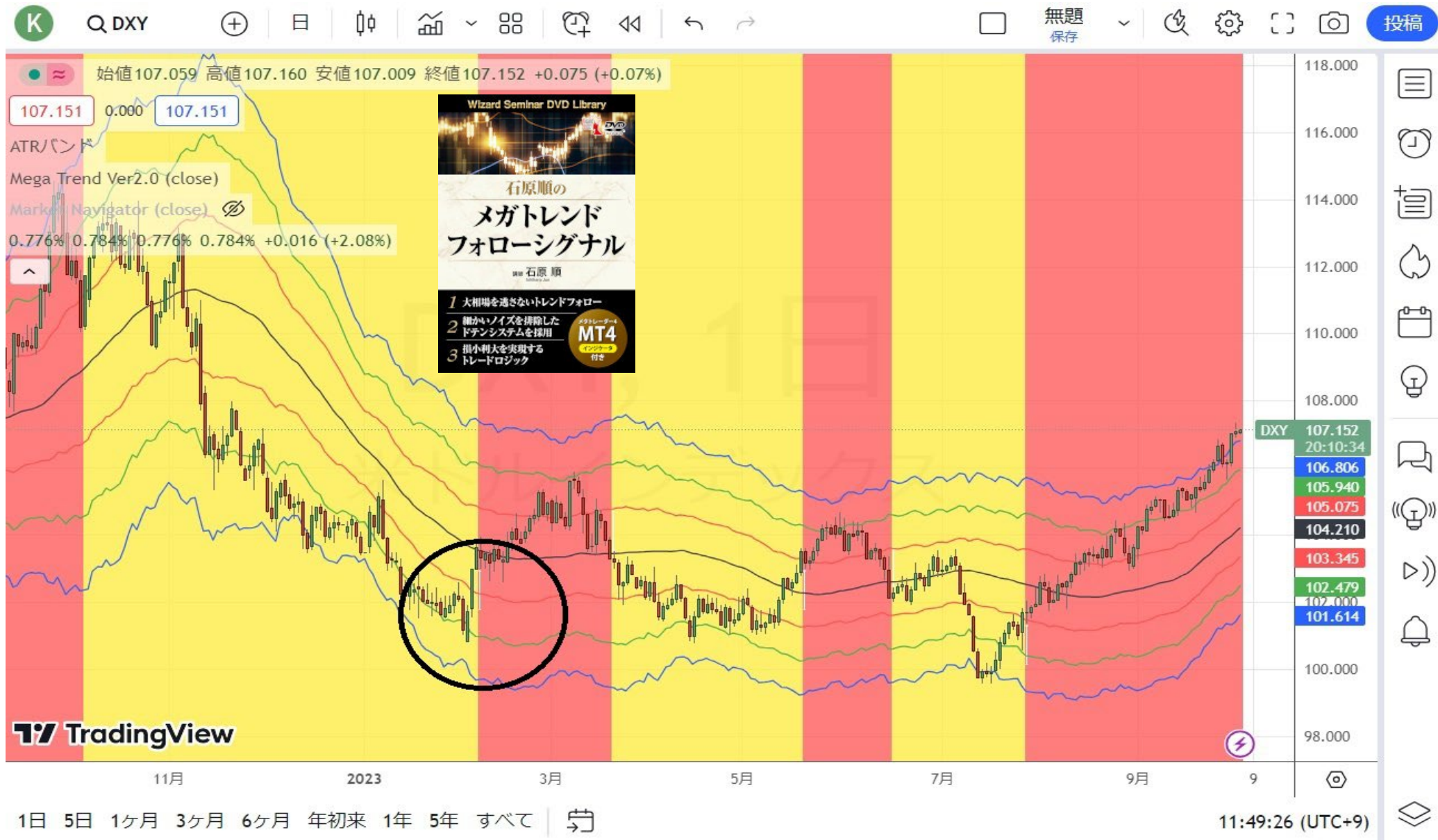
bloomberg.co.jp

円は対ドルで149円台後半、米金利上昇でドル高 - 150円接近で介入警戒  
3日朝の東京外国為替市場の円相場は1ドル = 149円台後半と年初来安値圏で推移。米国市場では政府機関の閉鎖回避と景況指数の改善を受...

🗨️ 7 🍀 12 📊 1,010 📌



# ドルインデックスCFD (日足)



出所：マーケットナビゲーター・石原順インディケーター（メгатレンドフォローの売買シグナル）



石原順（西山孝四郎） @ishiharajun · 12時間  
ドル/円は一時147円台まで落ちたが、介入か？

これが介入でなくても、神田財務官はやるでしょうね。

ドル/円（1時間足）



🗨️ 4 🌟 37 📊 3,370 📌



石原順（西山孝四郎） @ishiharajun · 1時間  
「為替介入の有無はコメント控える」、円の急反発受け－神田財務官 - Bloomberg

- 「過度な変動にはこれまで通りの方針で臨んでいる」と市場けん制
- 一時 1 ドル = 150円を超えた為替水準は「直接の判断材料ではない」



bloomberg.co.jp  
「為替介入の有無はコメント控える」、3日夜の円反発受け－神田財務官  
神田真人財務官は4日、3日の海外市場で円が対ドルで急反発したことを受け、「介入の有無はコメントを控える」と述べた。その上で、「…

🗨️ 🔄 🌟 3 📊 913 📌

出所：X





石原順 (西山孝四郎) @ishiharajun · 16時間

日銀は新たな債券買入れオペを計画している。

しかし、追加オペは債券利回りの上昇を阻止することで円安のスピードを加速させる可能性がある。

いずれこの作戦を継続することは不可能になります。

Lisa Abramowicz @lisaabramowicz1 · 17時間

The Bank of Japan is planning another bond-buying operation. But "the additional operations could accelerate the speed of the yen's weakening" by preventing debt yields from rising. "It will eventually become impossible to continue with these operations" [bloomberg.com/news/articles/...](https://www.bloomberg.com/news/articles/)



8 32 3,158



石原順 (西山孝四郎) @ishiharajun · 15時間

日本銀行は追加の国債買入れオペを実施すると発表した。

日銀は水曜日に残存期間が5年から10年の日本国債を買入れると発表した。

日銀は何をやっているのかさっぱりわからない。

最善を望んでいるのだ。

Gold Telegraph ⚡ @GoldTelegraph\_ · 10月3日

The Bank of Japan says it will conduct additional bond-buying operations.

The central bank says they will buy Japanese government bonds with between 5 and 10 years left to maturity on Wednesday.

The Bank of Japan has zero idea what they are doing.

They are hoping for the best.

6 33 4,041

出所 : X


石原順 (西山孝四郎) @ishiharajun · 15時間 ...  
速報：UBSによると、コンピューターを利用して株式取引を行っているヘッジファンドは、株式市場の後退を踏まえ、今後2週間で200億～300億ドル規模の売りを開始すると予想している。

unusual\_whales @unusual\_whales · 17時間

BREAKING: Hedge funds using computers to trade equities are expecting to start selling to the tune of \$20 billion to \$30 billion in the next two weeks given retreating stock markets, per UBS.

[このスレッドを表示](#)

4 27 105 1.3万

石原順 (西山孝四郎) @ishiharajun · 11時間 ...  
ウォーレン・バフェット、インサイダー取引に注意 .

ウォーレン・バフェット氏のパークシャー・ハサウェイは、さらに510万株のHPQ株を売却した。この3週間で、バフェット氏は2,000万株、総額5億5,000万ドル相当を売却した。彼は外に出たがっているようだ👁️。

Barchart @Barchart · 10月3日

Warren Buffett Insider Trading Alert .

Warren Buffett's Berkshire Hathaway sold another 5.1 million \$HPQ shares for a total value of approximately \$142 million. Over the last 3 weeks, Buffett has sold 20 million shares worth a total of \$550 million. He seems to want out 👁️

[このスレッドを表示](#)

SEC Form 4 FORM 4 UNITED STATES SECURITIES AND EXCHANGE COMMISSION

STATEMENT OF CHANGES IN BENEFICIAL OWNERSHIP

1. Name and Address of Reporting Person  
BERKSHIRE HATHAWAY INC  
3011 FARM ROAD STREET  
OMAHA NE 68102

2. Issuer Name and Title or Trading Symbol  
HPQ (10%)

3. Relationship of Reporting Person to Issuer  
None

4. Date of Latest Transaction (Month/Day/Year)  
01/18/2022

5. Transaction Date of Report (Month/Day/Year)

6. Transaction Description (Check one)  
 Sale of Shares of the Reporting Person  
 Acquisition of Shares of the Reporting Person  
 Acquisition of Derivative Securities of the Reporting Person

Table 1 - Non-Derivative Securities Acquired, Disposed of, or Beneficially Owned

1. Title of Security (Exact)	2. Acquisition Date (Month/Day/Year)	3. Transaction Code	4. Transaction Date (Month/Day/Year)	5. Shares Acquired or Disposed of (2022)	6. Shares Acquired or Disposed of (2021)	7. Amount of Derivative Securities Acquired or Disposed of (2022)	8. Amount of Derivative Securities Acquired or Disposed of (2021)	9. Shares of Reporting Person Owned at End of Reporting Period	10. Block (Indicate if beneficial owner)
Common Stock	01/18/2022	S		5,100,000	0	\$142,000,000	\$142,000,000	0	See Footnote
Common Stock	01/20/2022	S		2,213,576	0	\$21,800,000	\$21,800,000	0	See Footnote
Common Stock	01/20/2022	S		1,998,000	0	\$21,800,000	\$21,800,000	0	See Footnote

5 24 3,145

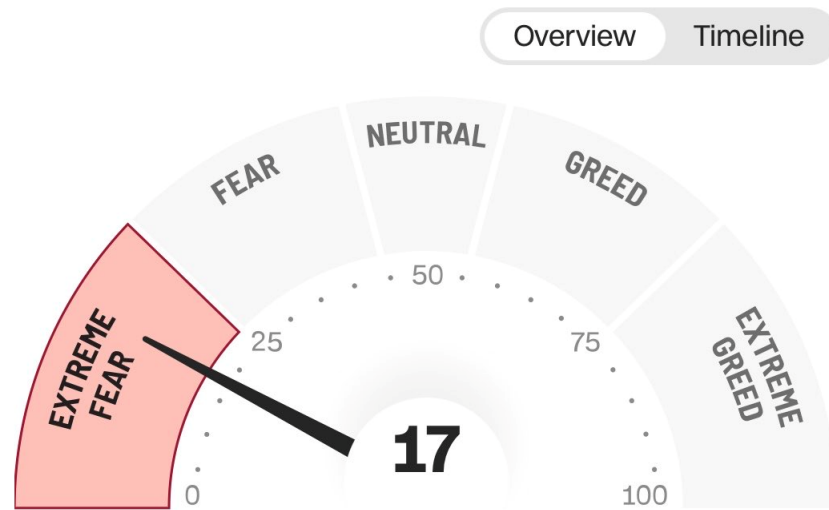
出所：X



# Fear & Greed Index

What emotion is driving the market now?

[Learn more about the index](#)

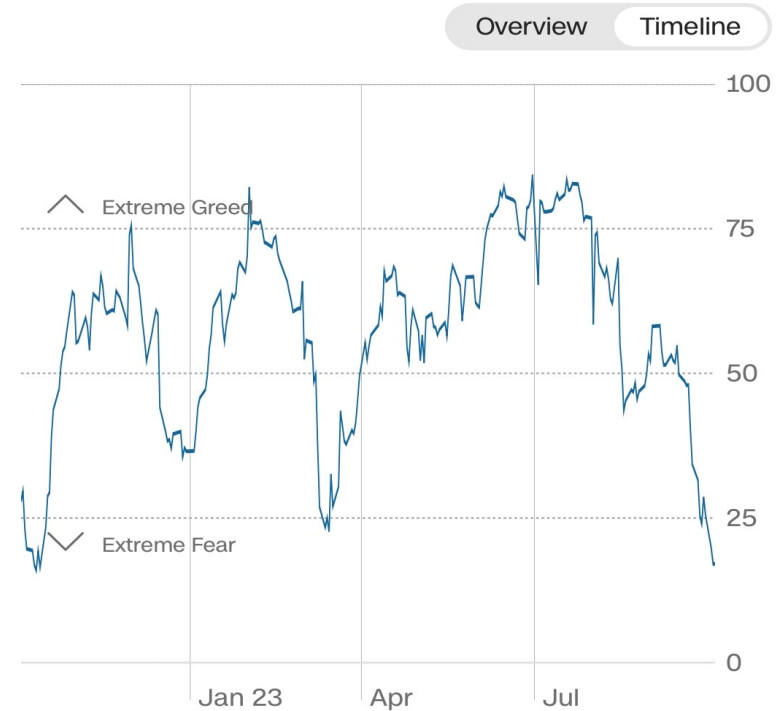


出所：CNNビジネス

# Fear & Greed Index

What emotion is driving the market now?

[Learn more about the index](#)



Last updated Oct 3 at 7:59:59 PM EDT

# 日経平均CFD（日足） 日本企業にとって怖いのは周回遅れの円高



出所：MT4・石原順インディケーター（メガトレンドフォローの売買シグナル）



# ドル/円 (日足)



出所：MT4・石原順インディケーター（メガトレンドフォローの売買シグナル）

石原順 (西山孝四郎) @ishiharajun · 10時間 ...

Global Use Of The Euro Has Collapsed In The Past Nine Months | ZeroHedge

ユーロの世界的な使用は過去9ヶ月で崩壊した



zerohedge.com

Global Use Of The Euro Has Collapsed In The Past Nine Months

It's share in transactions dropped from 38% in January to 23.2% at the end of August, which is the lowest level recorded in, at least, twelve years.

1 2 11 2,030

石原順 (西山孝四郎) @ishiharajun · 10時間 ...

9月のECBによる利上げとラガルド総裁によるインフレはまだ高すぎるとの警告にもかかわらず、市場の関心はますます経済に向かい、欧州経済はすでに景気後退に入ったのではないかという考えに屈している。

1 9 1,604

石原順 (西山孝四郎) @ishiharajun · 10時間 ...

現金取引の世界的なメッセージング・サービスであるSWIFTのデータによると、ユーロの使用量は過去9ヶ月で激減した。取引に占めるユーロの割合は、1月の38%から8月末には23.2%まで低下し、これは少なくとも過去12年間で最低の水準である。

12 1,662

出所：X

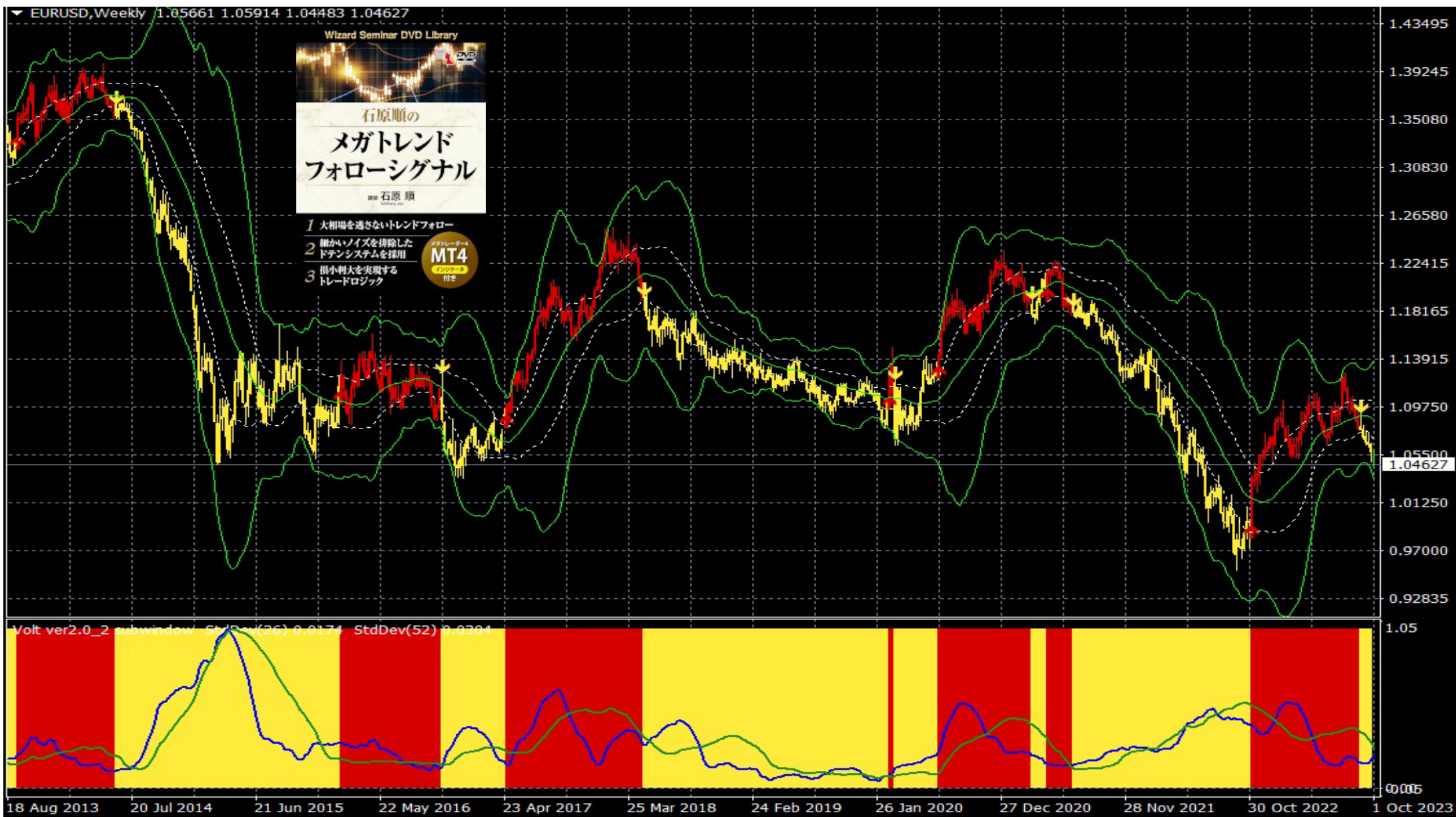


# ユーロ/ドル（日足） 来年は利下げか？



出所：MT4・石原順インディケーター（メгатレンドフォローの売買シグナル）

# ユーロ/ドル (週足)



出所：MT4・石原順インディケーター（メгатレンドフォローの売買シグナル）



# ユーロ/円 (日足)



出所：MT4・石原順インディケーター（メガトレンドフォローの売買シグナル）



# スイスフラン/円 (日足)



出所：MT4・石原順インディケーター（メガトレンドフォローの売買シグナル）