

Rakuten Fashion × Rakuten 楽天証券
Rakuten

投資マラソン®

最大8,000円分の豪華プレゼントをご用意!

お好みのコースを選んで応募!

取引すればするほど抽選回数UP

現金プレゼントコース



計88
名様

Rakuten Fashion
クーポンコース



計88
名様

ポイントコース



計88
名様

さらに
Wチャンス!

抽選に
はずれた方の中から
1,000名様に

200ポイント
プレゼント!

※ 各画像はイメージです。

《キャンペーン期間》2023年9月1日(金)9:00~2023年10月31日(火)16:00

このキャンペーンにはエントリーは必要です。

**対象商品：国内株（現物、但しかぶミ二除く）、米国株（現物）、中国株、アセアン株、
金・プラチナ・銀スポット、投資信託**

米株積立デビュー+翌月の約定で

100万ポイント 山分け!

【エントリー期間】
2023年9月1日(金)9:00～2023年11月30日(木)16:00

このキャンペーンはエントリーが必要です。



日経225マイクロ先物・日経225ミニオプション

取引手数料

50% キャッシュバック!

エントリー期間：2023年9月1日(金)16:00～10月31日(火)16:00

このキャンペーンはエントリーが必要です。

S&P500 (週足)



NASDAQ100 (週足)

8/11に売り転換



日経平均 (週足)



東証グロース市場指数（週足）

7/21から売りシグナル



ペット関連市場は人口動態の観点から見ると手堅い！？

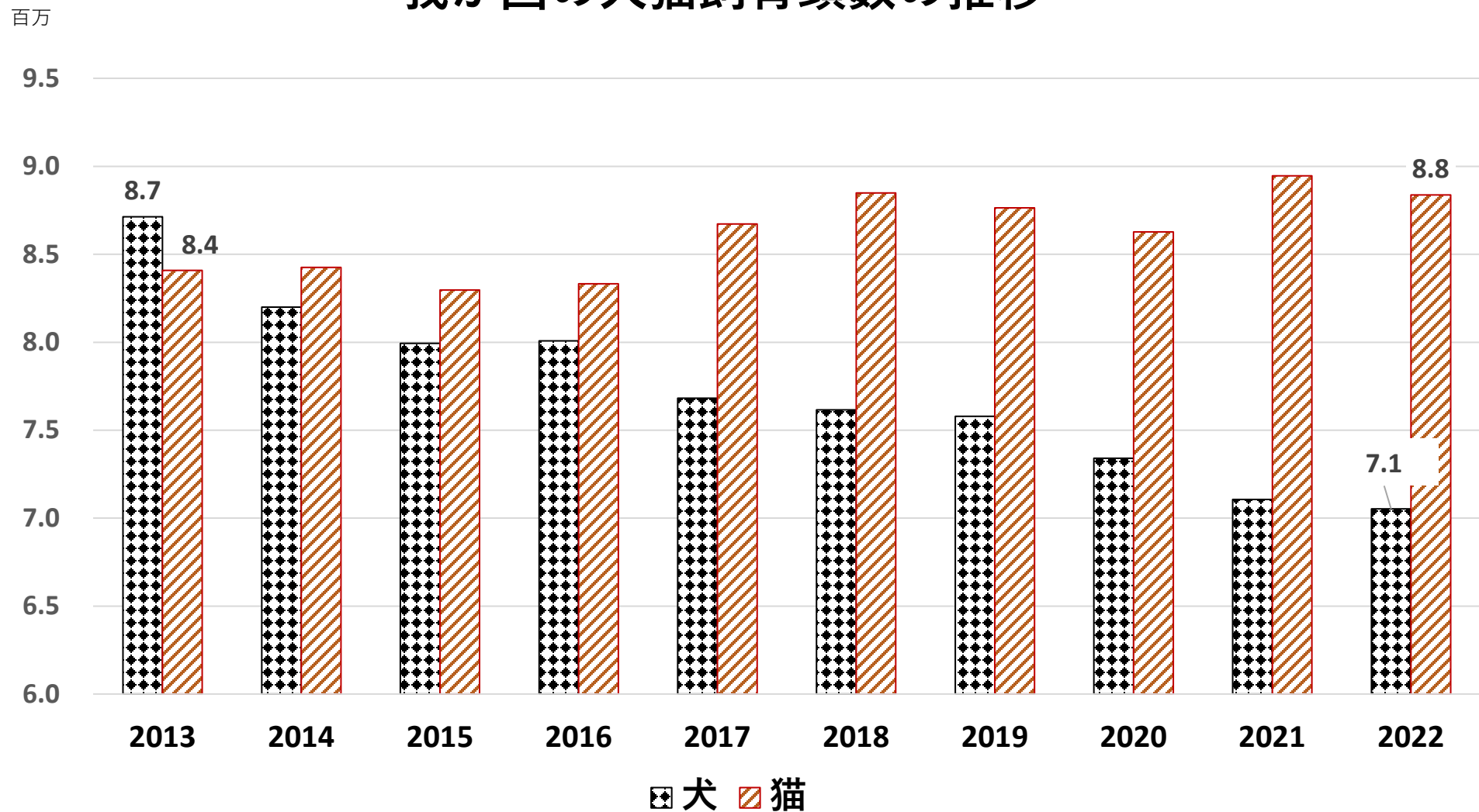
先進国、中進国の少子高齢化、核家族化、ストレス社会

⇒ ペット数増+ペットの**家族化&高齢化**

⇒ ペット向け医療、細分化されたペットフード

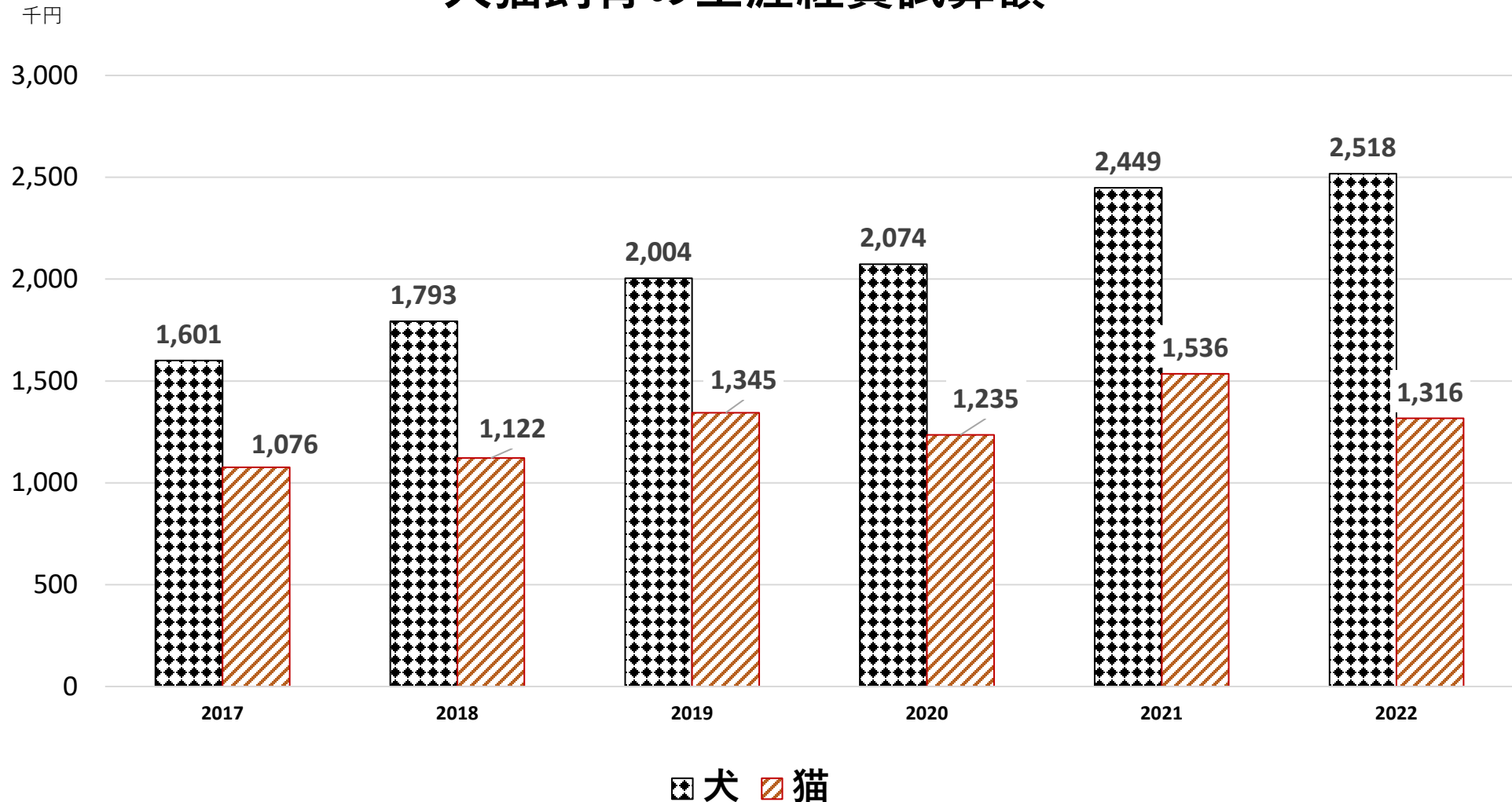
⇒ ペット医薬品、診断薬、ペット保険、ペットフード市場拡大

我が国の犬猫飼育頭数の推移



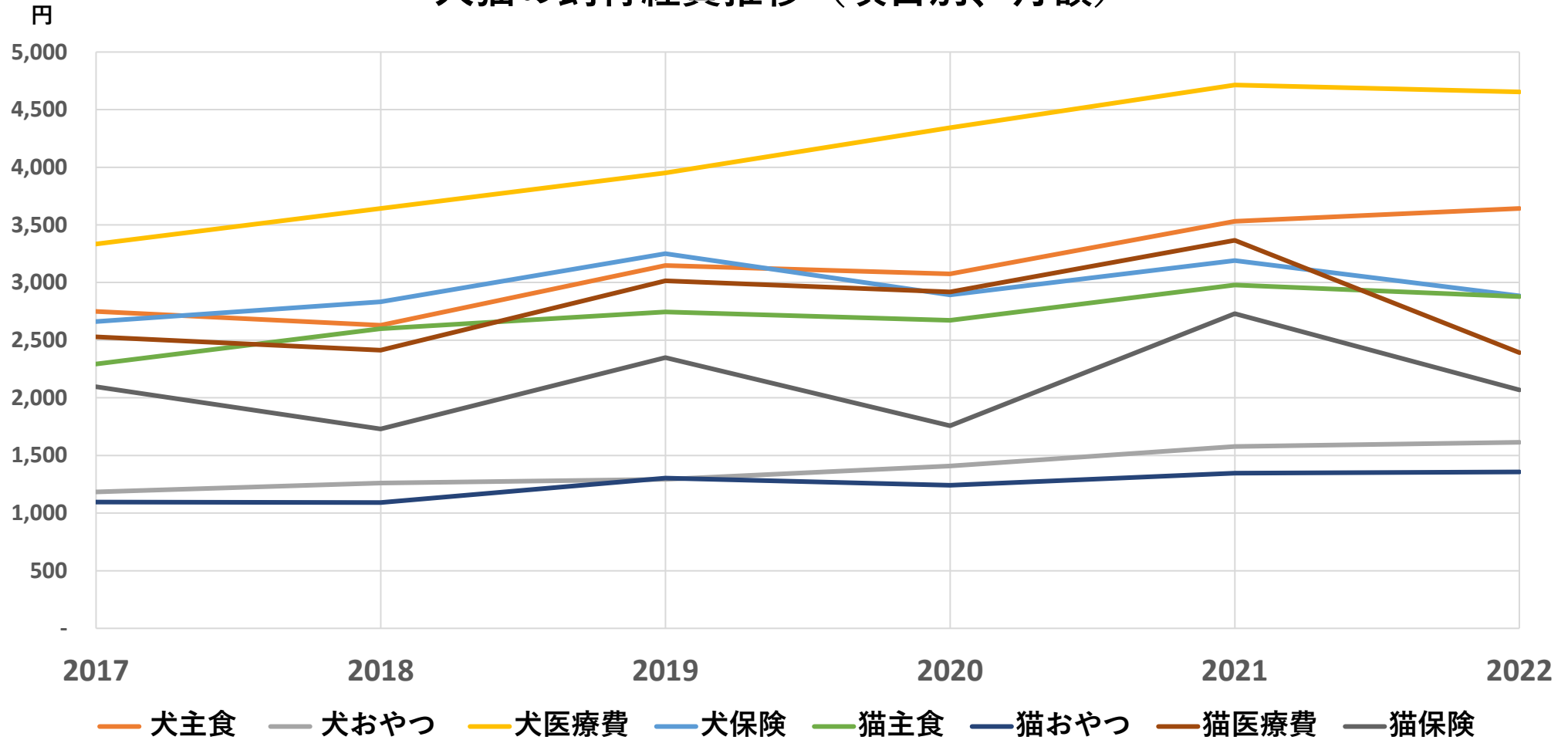
日本では猫派急増中！ 2022年の世帯所有率 犬9.6%（1.25頭）、猫8.6%（1.76頭）

犬猫飼育の生涯経費試算額



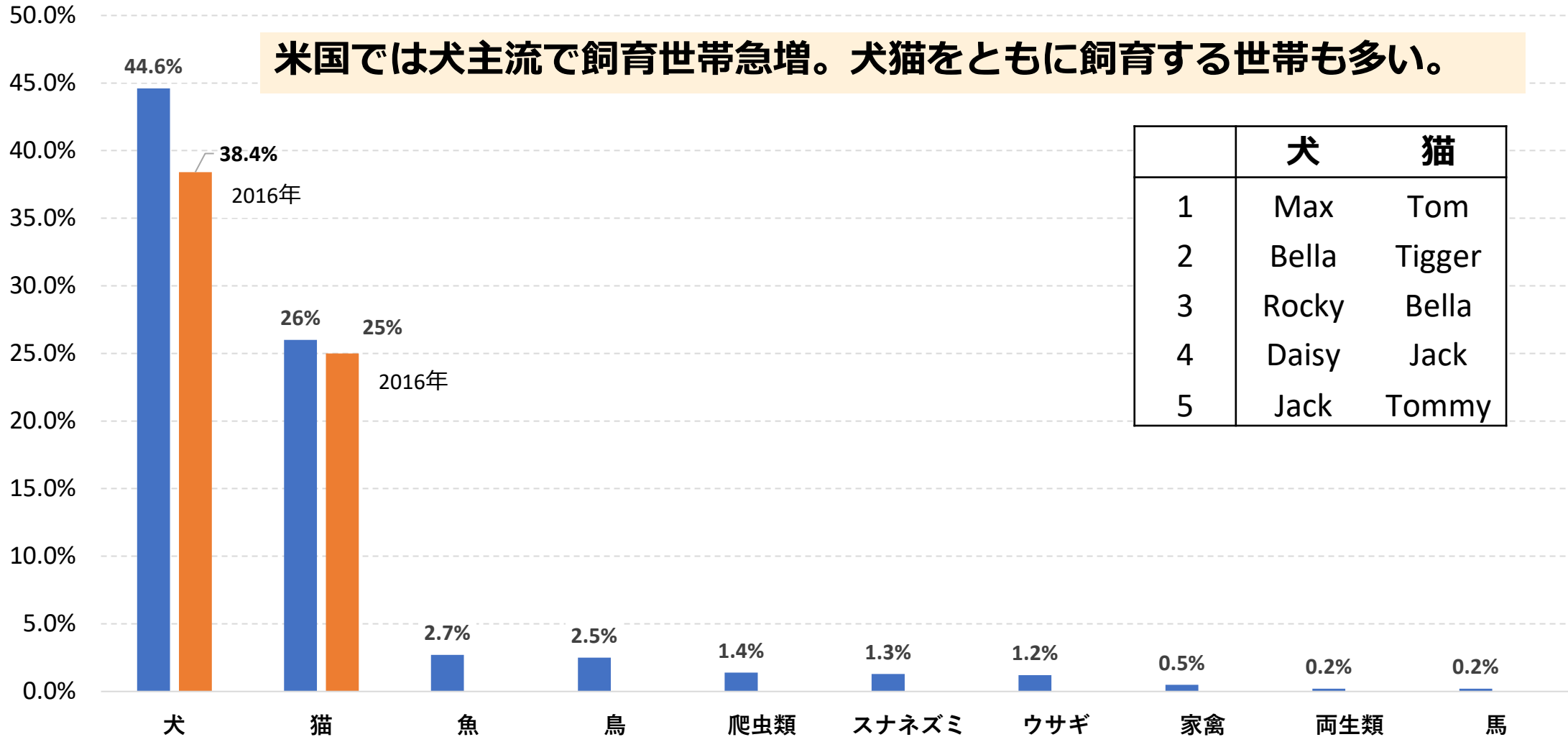
コロナ下で一部経費に波が生じたものの、犬・猫ともに生涯経費は増加

犬猫の飼育経費推移（項目別、月額）



ペット医療費、主食の伸び大きい。

米国世帯のペット保有率（2020年）



出所：「AVMA 2022 Pet Ownership and Demographic Sourcebook」データより楽天証券作成

米国の犬・猫飼育世帯の年間支出額（2020年）

Usドル	犬のみ世帯	猫のみ世帯	犬と猫世帯
食費	339	310	321
医療費	367	253	311
玩具	79	50	83
理容	99	18	64
その他	28	22	28

医療費、食費の負担割合大。

⇒ 投資対象を考えるならペット医薬品、診断薬、ペットフード

出所：「AVMA 2022 Pet Ownership and Demographic Sourcebook」データより楽天証券作成

日米のペット関連株

コード	銘柄名	事業内容	株価9/08	予PER	配当 利回り	売上成長率	PEG	時価総額	月足 トレンド	コメント
7140	ペットゴー	ペット食事療法食	1,473	14.5	-	8.8%	0.79	27億円	○	ペット長寿化、サブスク
7427	エコートレーディング	ペットフード、ペット用品	1,397	13.4	1.72%	4.0%	2.20	84億円	◎	猫向け好調、10/6中間決算
8113	ユニ・チャーム	ペットケア売上首位級14%、パーソナルケア85%	5,663	40.0	0.67%	5.2%	1.61	3.5兆円	◎	ペットケア成長率、利益率高い
CENT CENTA	セントラル・ガーデン・アンド・ペット	ペット、園芸用品	42.50 39.45	18.1	-	-1.3%	-	\$539M \$1.6B	○	2023年は減収、減益だが2024年は増収増益見込み
CHWY	チュイー	ペット用品のオンライン販売	22.99	202.3	-	1.2%	-	\$9.9B	×	コロナ期の売上急拡大の反動で一服
ELAN	エランコ・アニマル・ヘルス	ペット、家畜用予防薬、治療薬	11.59	13~ 105.4	-	2.7%	-	\$5.7B	○	2019年までイーライ・リリーの子会社、特損考慮すれば割高感薄れる。
FRPT	フレッシュペット	保存料無しの冷蔵ペットフード	73.42	-	-	26.0%	-	\$3.5B	◎	ハイエンドペットフードで高成長だが、赤字続く
IDXX	アイデックス ラボラトリーズ	ペット、家畜診断薬・機器、水質検査	465.79	48.6	-	9.9%	3.95	\$38.7B	○	高成長、世界展開
TRUP	トゥルーパニオン	犬猫医療保険	28.73	-	-	11.6%	-	\$1.1B	×	米加欧豪で営業
ZTS	ゾエティス	ペット、家畜医薬品ワクチン、診断薬	185.78	36.6	0.8%	8.1%	2.28	\$85.5B	◎	45か国に事業展開

これからの主要イベント

FOMC 9/20, 11/1

米雇用統計 10/6, 11/3

2023/9/13

米国8月消費者物価指数

2023/9/22

植田和男日銀総裁、定例記者会見

投資のポイント

- 円安続き日本株堅調。一方で中国不安くすぶる
- 確実性が高そうな長期シナリオに戻る
先進国の少子高齢化 & 世界的には人口爆発、地球温暖化、放漫財政
⇒ ペット、肥料、エアコン、防災・減災工事、純金

8月23日銘柄の振り返り

コード	銘柄名	事業内容	8/23,24	期間高値	9/8	騰落率	高値からの下落率	判断
1893	五洋建設	準大手ゼネコン、海洋土木首位	858.0	915	913	6.4%	-0.3%	◎
2032	HISベアETN	香港ハンセン指数のインバース指数ETN	8,726	9,008	8,915	2.2%	-1.0%	○
9697	カプコン	家庭用ゲーム大手、「バイオハザード4」、「ストリートファイター6」好調	6,035	6,307.00	6,112.00	1.3%	-3.1%	◎
CMCSA	コムキャスト	ケーブルテレビ、インターネットプロバイダーの他、NBCユニバーサルを持つメディアコングロマリット	45.46	47.30	45.03	-0.9%	-4.8%	出
CTSH	コグニザント・テクノロジー・ソリューションズ	インド、チェンナイ発祥の多国籍ITサービス企業	70.46	72.36	71.34	1.2%	-1.4%	◎

株価指数	騰落率
S&P500	0.5%
NYダウ	0.3%
NASDAQ100	0.9%
日経平均	1.0%
東証グロース	1.3%

継続銘柄

コード	銘柄名	事業内容	8/23,24	期間高値	9/8	騰落率	高値からの下落率	判断	計測開始	累積RTN
✖NSSC	ナブコ・セキュリティ・テクノロジーズ	商業施設、学校、家庭用防犯、火災警報システム	23.55	25.30	23.49	-0.3%	-7.2%	出	2023/7/26	-35.7%
JNJ	ジョンソン・エンド・ジョンソン	多角的なヘルスケア製品	164.53	167.78	160.56	-2.4%	-4.3%	出	2023/7/26	-7.0%
ZTS	ゾエティス	ペットと家畜用の動物用医薬品、診断薬	184.25	194.36	185.78	0.8%	-4.4%	○	2023/7/26	-3.2%
6201	豊田自動織機	トヨタグループ本家。フォークリフト、車両組立、コンプレッサー、ディーゼルエンジン	9,976	10,750	10,435	4.6%	-2.9%	○	2023/6/29	3.1%
CF	CFインダストリーズ	産業用水素、窒素製品。アンモニア、尿素	74.40	84.44	83.74	12.6%	-0.8%	◎	2023/6/28	22.7%
ROP	ローパーテクノロジー	医療、輸送、食品、建設などの多分野でソリューション提供ニッチトップを幅広く買収	493.07	504.73	491.5	-0.3%	-2.6%	◎	2023/6/28	4.3%
9616	共立メンテナンス	両事業とホテル。ドメインとリゾートホテルを全国展開	6,256	6,539	6,380	2.0%	-2.4%	◎	2023/5/25	24.4%
CARR	キャリア・グローバル	暖房・空調、冷蔵、消防、セキュリティ	55.23	59.25	58.66	6.2%	-1.0%	出	2023/5/24	42.0%
7224	新明和工業	特殊車両首位、US2救難飛行艇製造	1,343	1,470	1,424	6.0%	-3.1%	◎	2022/12/29	34.6%

9月13日の投資アイデア

- ポストコロナ、半導体工場建設で「ピッケル&シャベル投資戦略」
- 水資源とペット関連の長期シナリオ

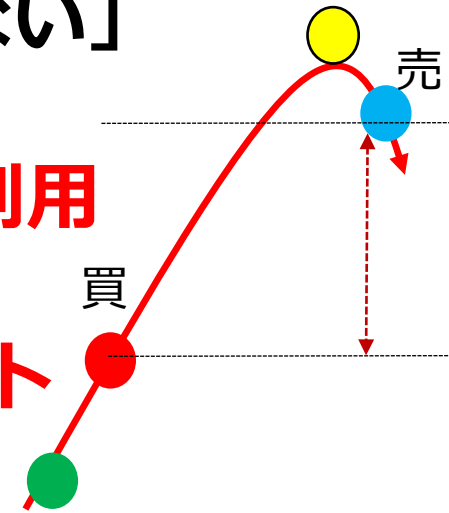
コード	銘柄名	事業内容	9/8	予PER	配当利回り	売上成長率	PEG	カタリスト
6823	リオン	補聴器国内シェア首位、環境機器、微粒子計測器	2,315	13.1	1.9%	7.9%	0.62	半導体工場向け微粒子計測機器大幅増、補聴器復調
7427	エコトレーディング	ペットフード、ペット用品	1,397	13.4	1.7%	4.0%	2.2	猫向け好調、10月6日中間決算
8113	ユニ・チャーム	生理用品・おむつトップ、ペットケア 海外66%	5,663	40.0	0.7%	14.7%	1.61	ペットケア売上首位級（売上14%）、中国懸念残るがインド、東南アジア伸長
ECL	エコラボ	排水処理、洗浄・消毒、感染予防	182.06	37.3	2.1%	22.8%	1.35	水関連・ESG銘柄、業績好調
ELAN	エランコ・アニマルヘルス	ペット、家畜用予防薬、治療薬	11.59	13~ 105.4	-	2.7%	-	ペット医療市場の長期的な拡大

(参考) 週イチじっくり投資のツボ

利益を伸ばす投資法：

「上がる銘柄を買い、下がり始めたら売る = 最高値は狙わない」

- パラボリック と トレーリングストップを併用
- 国内株：MSIIかiSPEEDアルゴ「**トレーリング注文**」を利用
- 米国株：ホームページ「テクニカルチャート」
でパラボリック週足を**週末にチェック**、**逆指値リセット**



底堅い銘柄を探す3つの基準

- **直近決算が黒字**で、今期以降も**増収増益**見込み
- 割高でない（1 - 2年後の予想PERで10 - 30倍程度）
- 時価総額が**300億円**、**USD300mil**超（目安）

パラボリックの見方はカンタン！

エヌビディア (NVDA)

- **トレンド、転換点分かる**
- **誰が見ても同じ**
- **週足、月足を投資期間で使い分け**

