

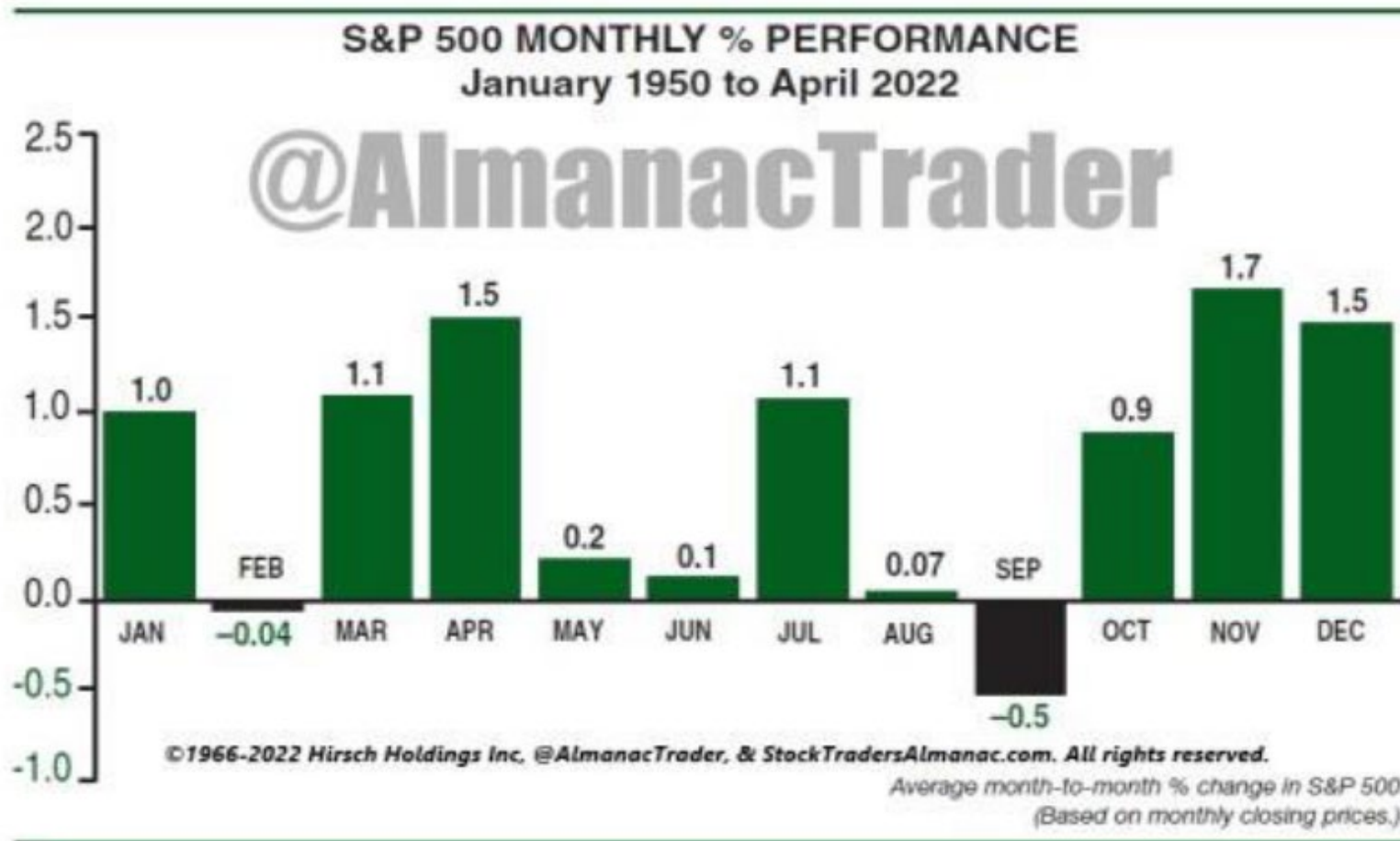
# 1901年以降のNYダウのシーズナルパターン



DJIA のシーズナルパターンの変化は、次のチャートで明らかだ。「5月に売れ！」は第二次世界大戦後のパターンであり、それ以前は「5月に買え！」であった。

出所：トレーダーズアルマナック（パンローリング）

# S&P500の月間パフォーマンス



**Setting the Record Straight: Best Six Months, Halloween Indicator, Sell in May**  
物事の事実関係をきちんと明確に： バスト 6 カ月間（ハロウィーン指数）、5 月に売れ！

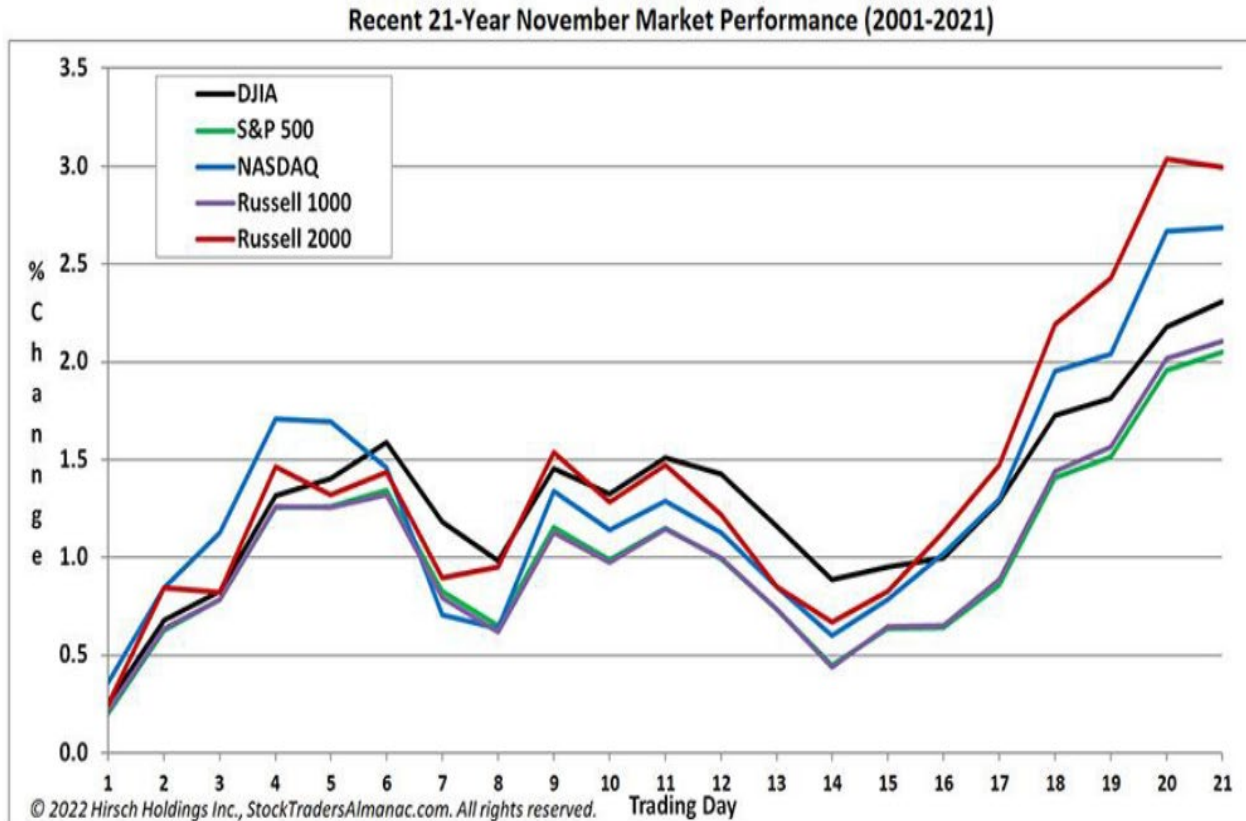
出所：トレーダーズアルマナック（パンローリング）

# S&P500のシーズナルサイクル（過去20年の平均）と11月相場



出所：トレーダーズアルマナック（パンローリング）

# 11月のカレンダー



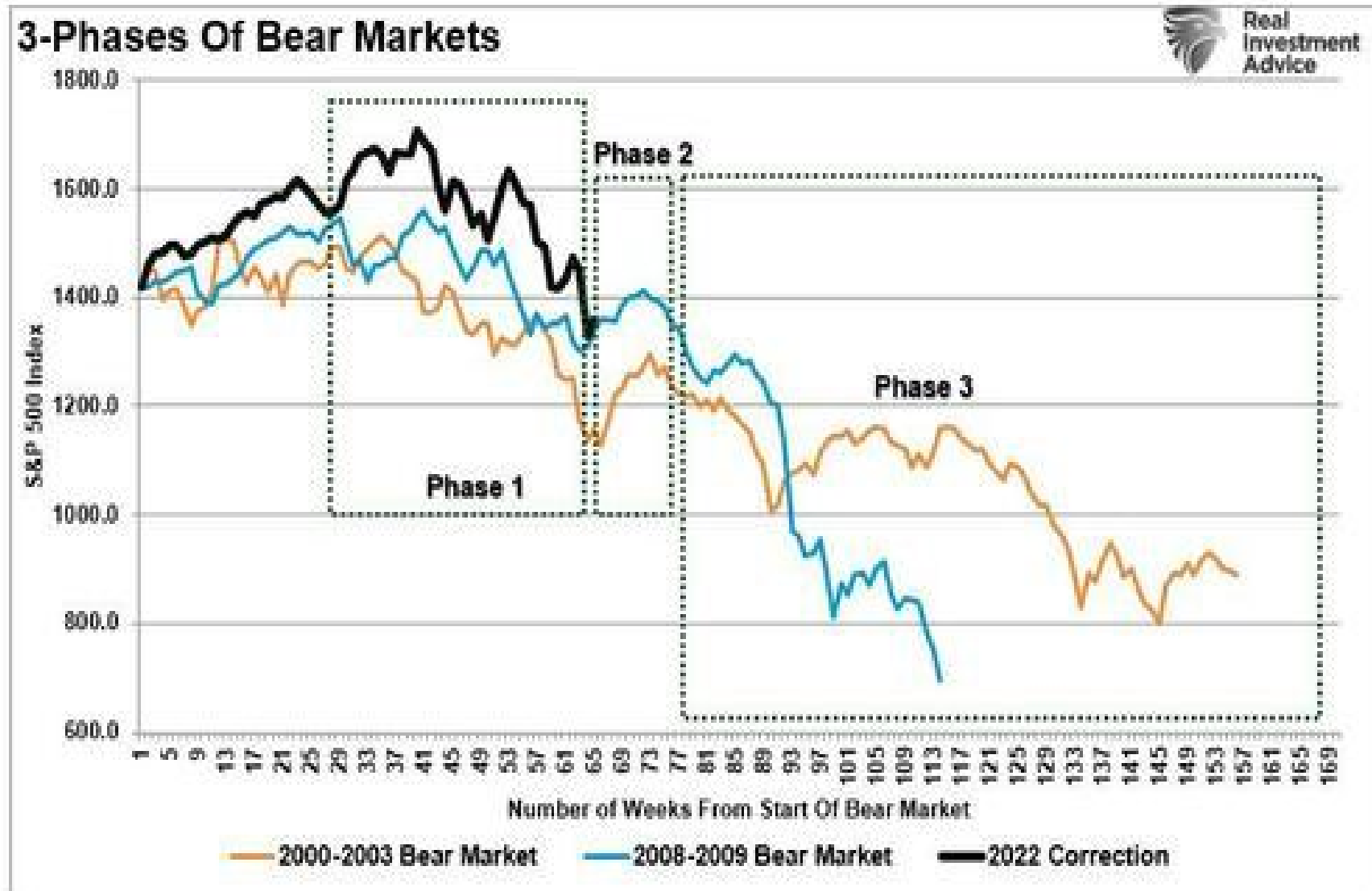
直近 21 年間の 11 月のパフォーマンス: 2001~2021 年

強気な月であること 11 月は S&P500 に基づく強気な日が 7 日あり、そのうちの 4 日は月の最初の 4 取引日に発生しています。歴史的に強気な月ではありますが、11 月には弱点もあります。NASDAQ と Russell 2000 は、11 月の初めと終わりに最も強い動きを見せます。

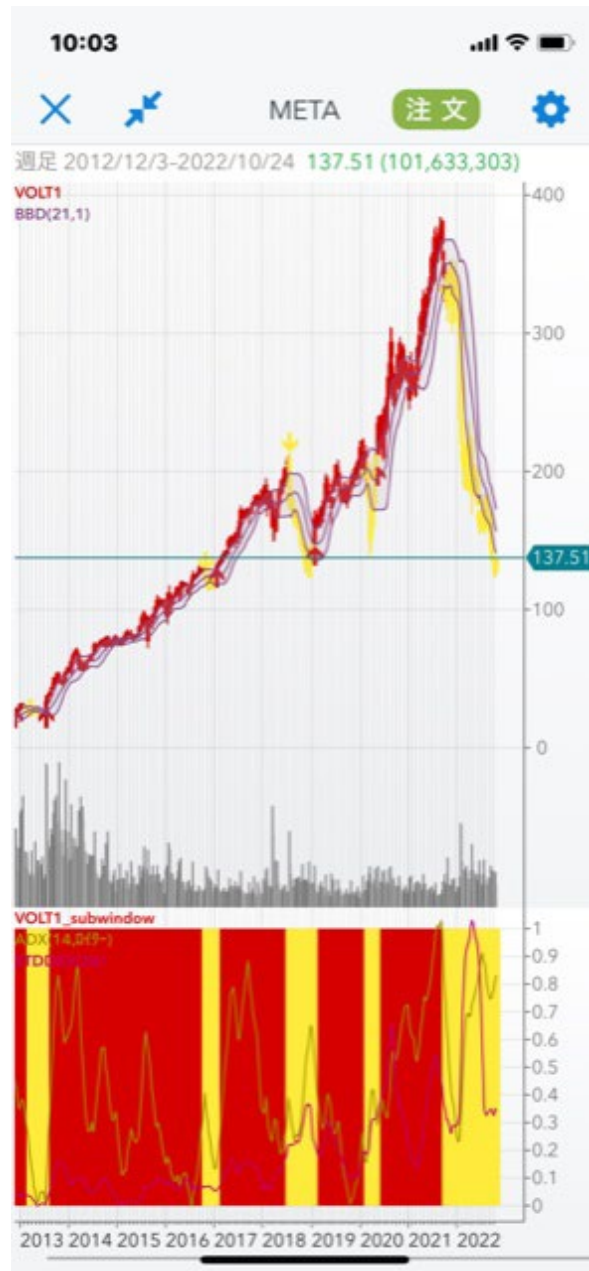
ラッセル 2000 は、第 12 取引日に弱気となり、小型株のベンチマークは過去 38 年間(1984 年以降)で 10 回だけ上昇しました。この日のラッセル 2000 の平均下落率は 0.35%です。感謝祭前後の最近の弱さは、DJIA と S&P500 の強さを NASDAQ と Russell 2000 の強さを反映し、月初と月末に強気な日が大半を占めるように変化しています。感謝祭のトレードは、祝日の前の週に弱くなったところでロングし、感謝祭直前か直後、強気になったところで抜けるのがベスト。

出所：トレーダーズアルマナック（パンローリング）

# 弱気相場には3つの段階がある



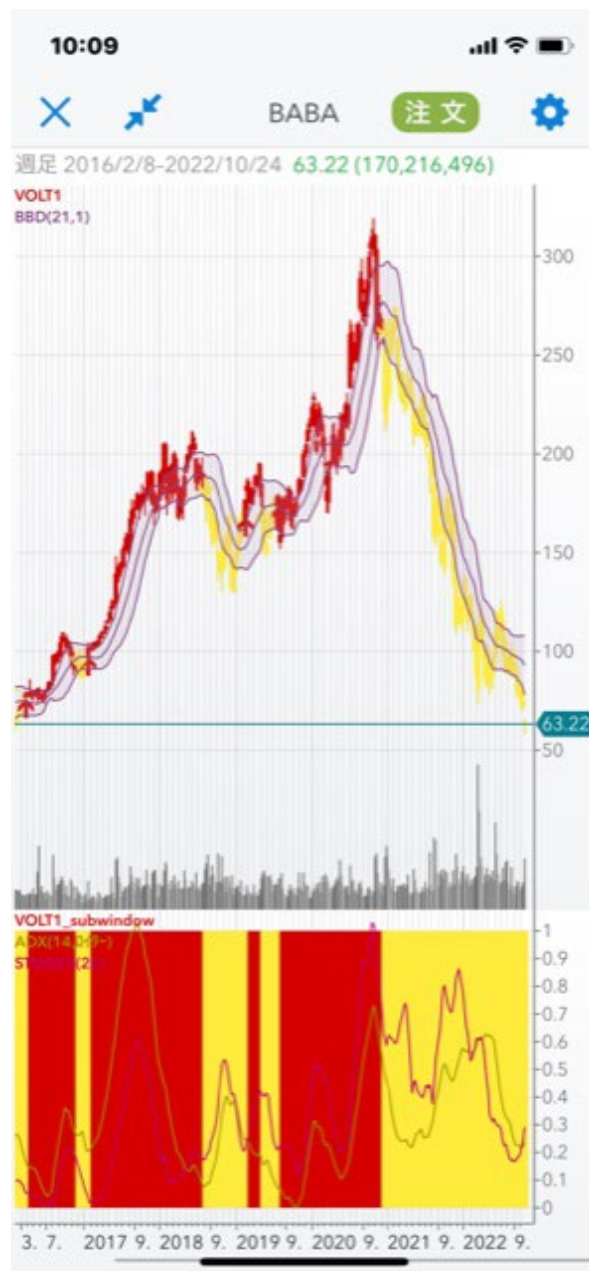
出所：リアルインベストメントアドバイス



出所：パンローリングカスタムチャート

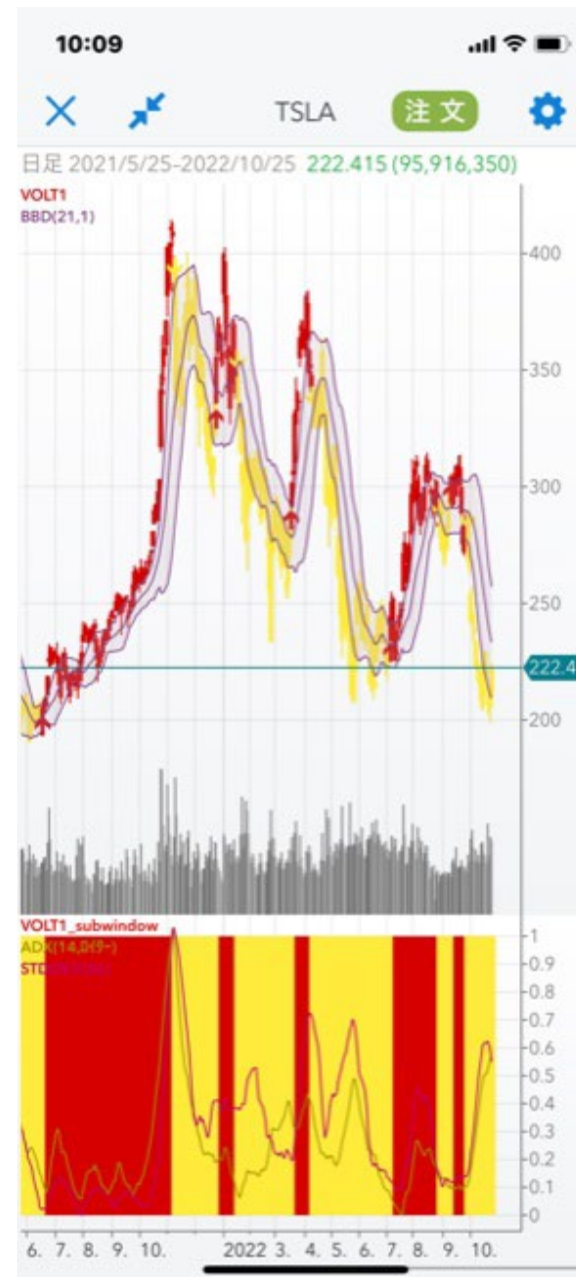


出所：パンローリングカスタムチャート



出所：パンローリングカスタムチャート





出所：パンローリングカスタムチャート




石原順（西山孝四郎） @ishiharajun · 10月22日  
 FOMC、利上げピークと減速時期を討議へ—ブラード氏とデーリー氏 - Bloomberg

- ブラード総裁、適切な水準から先は「小幅な調整」が良い
- デーリー総裁、利上げ幅の縮小を計画し始めるべきだ



bloomberg.co.jp  
 FOMC、利上げピークと減速時期を討議へ—ブラード氏とデーリー氏  
 インフレ抑制に向けた米連邦準備制度理事会（FRB）の取り組みでは、政策金利をどこまで引き上げるか、そしていつ利上げペースを落...

🗨️ 2 🍷 22 📌 📊



石原順（西山孝四郎） @ishiharajun · 10月22日  
 NYダウ 大幅上昇 “米利上げ幅縮小”報道で景気減速懸念和らぐ | NHK | 株価・為替

ウォール・ストリート・ジャーナルが、ことし12月以降のアメリカの利上げ幅が縮小する可能性があることなどから、利上げによる景気減速懸念が和らいで買い注文が膨らみました。



nhk.or.jp  
 NYダウ 大幅上昇 “米利上げ幅縮小”報道で景気減速懸念和らぐ | NHK  
 【NHK】21日のニューヨーク株式市場は、ことし12月以降のアメリカの利上げ幅が縮小する可能性があることなどから、景気減...

🗨️ 1 🍷 25 📌 📊



**Wall Street Silver** @WallStreetSilv · 10月24日  
 Never Forget ... the architect before JPow and Yellen.  
 When this all goes down, remember this guy.

How Bernanke Broke The World.



41 435 1,775

...



**石原順 (西山孝四郎)** @ishiharajun · 10月22日  
 イエレン米財務長官、インフレが経済に定着の方向との見方否定 - Bloomberg

- 輸送費低下など幾つか初期の兆し、いずれ物価に反映される - 長官
- 9月のC P I 統計受け持続的なインフレ圧力への懸念が強まった



bloomberg.co.jp  
 イエレン米財務長官、インフレが経済に定着の方向との見方否定  
 イエレン米財務長官は21日、長期的には緩やかな物価上昇が見込まれているとして、高インフレが米経済に定着しつつあるとの見方を否定...

1 16



石原順 (西山孝四郎) @ishiharajun · 10月22日



米国債利回り、一部で下げに転じる－利上げ減速見通しの報道で - Bloomberg

パウエル・ピボット期待は続く・・・

12月の利上げ幅が比較的小幅になる可能性があることを示唆すべきかどうか、政策当局者らは議論する可能性が高いとWSJは報じた。



[bloomberg.co.jp](https://bloomberg.co.jp)

米国債利回り、一部で下げに転じる－利上げ減速見通しの報道で  
21日午前の米国債市場で、5年債利回りが2007年以来初めて一時4.5%  
を上回った。インフレ抑制に向けた米利上げが続くとの見通しが利回...



出所 : Twitter



石原順 (西山孝四郎) @ishiharajun · 10月24日



中銀を悩ます利上げの「やめ時」 - WSJ

借り入れコストが上昇し、資産価格が下落すると、家計と企業は借り入れ  
や投資を控える。それでも、事業計画を撤回したり人員を削減したりする  
には時間がかかる。

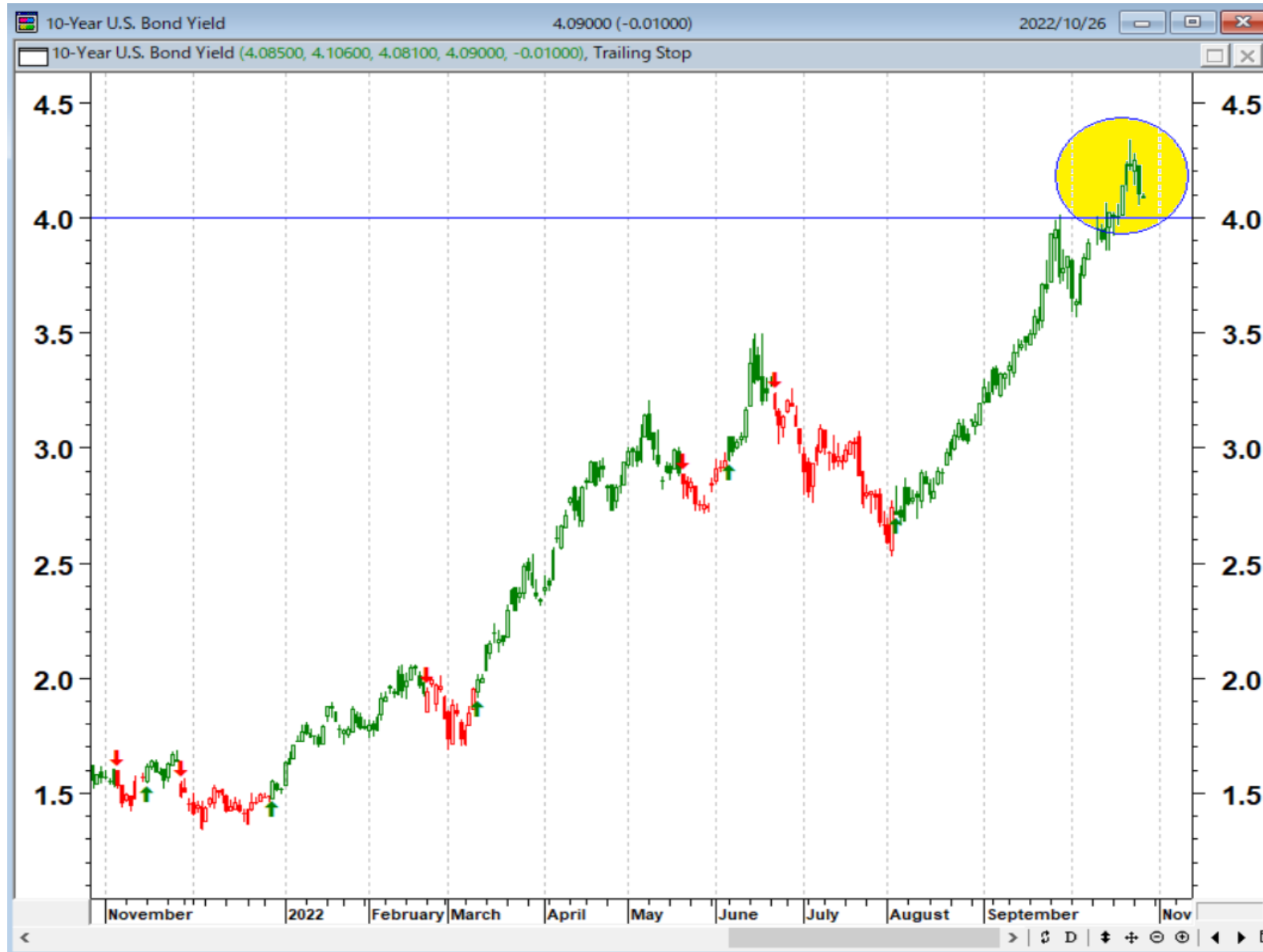
THE WALL STREET JOURNAL

中銀を悩ます利上げの「やめ時」


[wsj.com](https://www.wsj.com)



# 米10年国債金利（日足）



出所：筆者作成



石原順 (西山孝四郎) @ishiharajun · 2時間

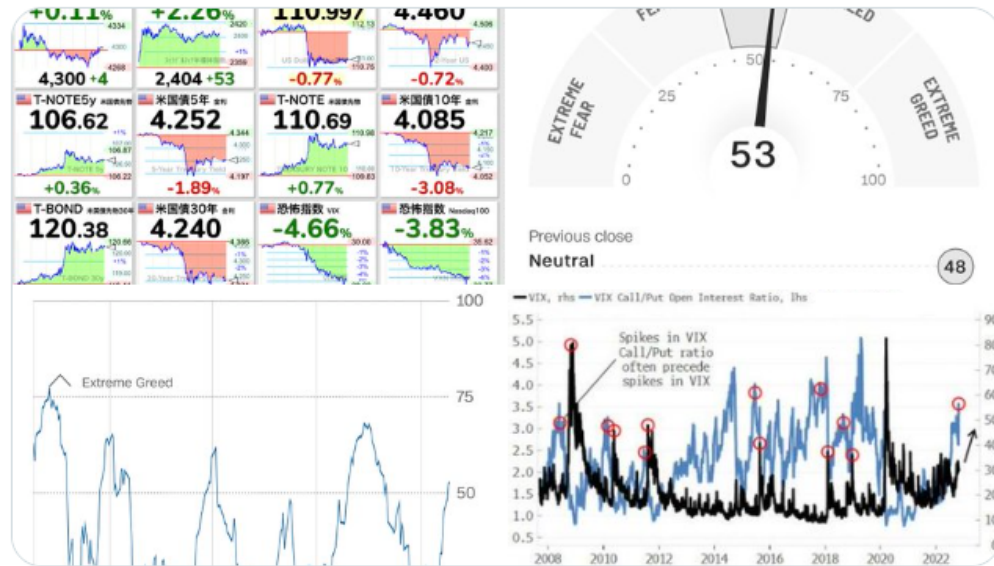
『CNNの恐怖と欲望指数』は、

「53」

VIX指数は、

「28」

VIXのコール需要の急激な増加は、株式市場のボラティリティの上昇を示しており、依然として脆弱な株式市場のダウンサイドヘッジは過小評価されているように思われる。




🗨️ ↺️ 1 ❤️ 15 ↗️ 📊



石原順 (西山孝四郎) @ishiharajun · 3時間

グーグル親会社とMS、TI軒並み大幅安 - 7~9月決算期待外れ - Bloomberg

25日の米株市場の通常取引終了後の時間外取引では、グーグル親会社のアルファベットの7-9月決算で、売上高と利益が市場予想を下回ったことなどを嫌気し、テクノロジー関連株が軒並み大幅安。



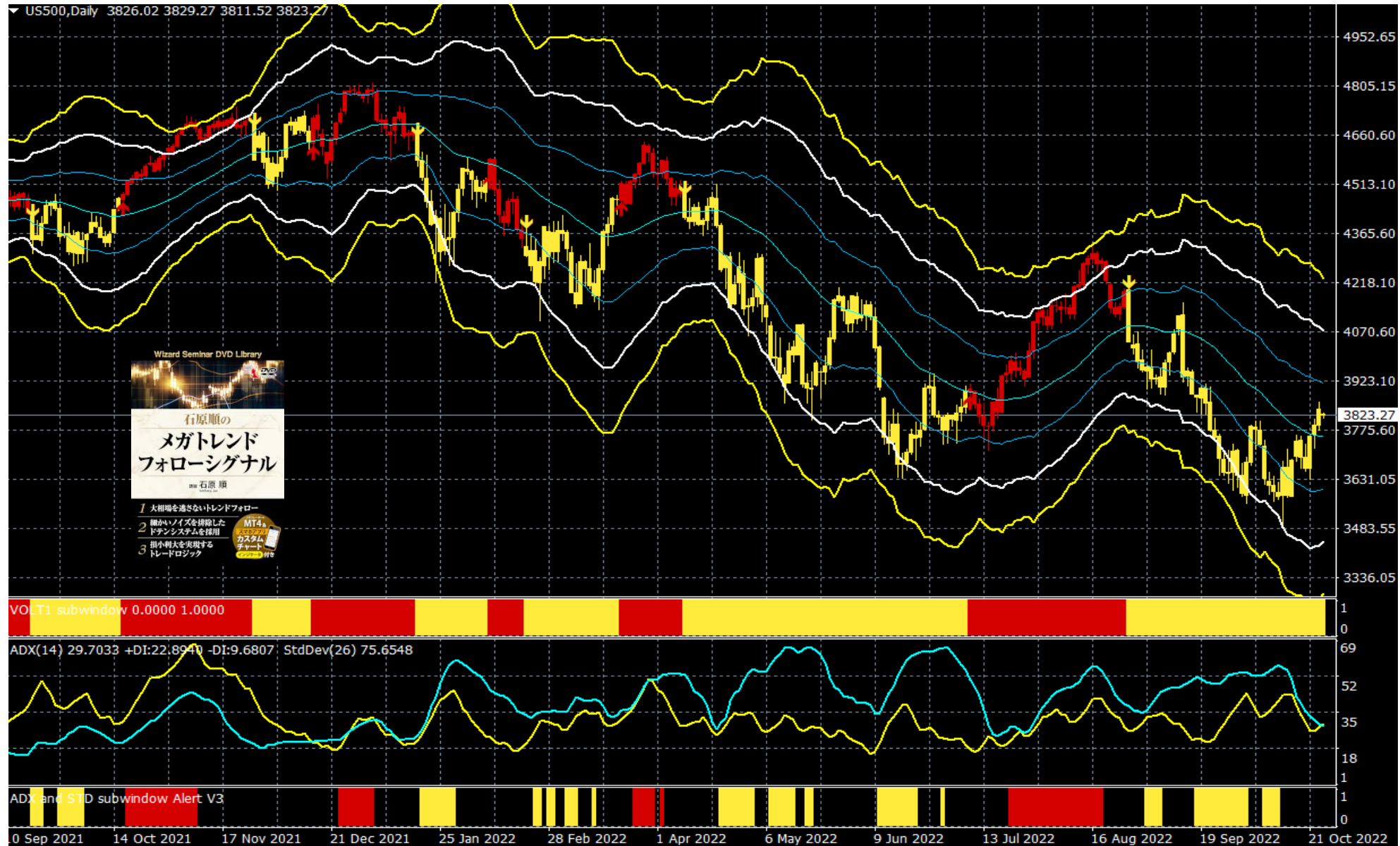
[bloomberg.co.jp](https://bloomberg.co.jp)

グーグル親会社とMS、TI軒並み大幅安 - 7~9月決算期待外れ  
25日の米株市場の通常取引終了後の時間外取引では、グーグル親会社のアルファベットの7-9月(第3四半期)決算で、売上高と利益が...

🗨️ ↺️ 1 ❤️ 12 ↗️ 📊

出所: Twitter

# S&P500CFD (日足)



出所：楽天MT4・石原順インディケーター（赤↑＝買いシグナル・黄↓＝売りシグナル）

# ナスダック100CFD (日足)



出所：楽天MT4・石原順インディケーター（赤↑＝買いシグナル・黄↓＝売りシグナル）



# NYダウCFD (日足)



出所：楽天MT4・石原順インディケーター（赤↑＝買いシグナル・黄↓＝売りシグナル）

# 香港ハンセン指数CFD (日足)



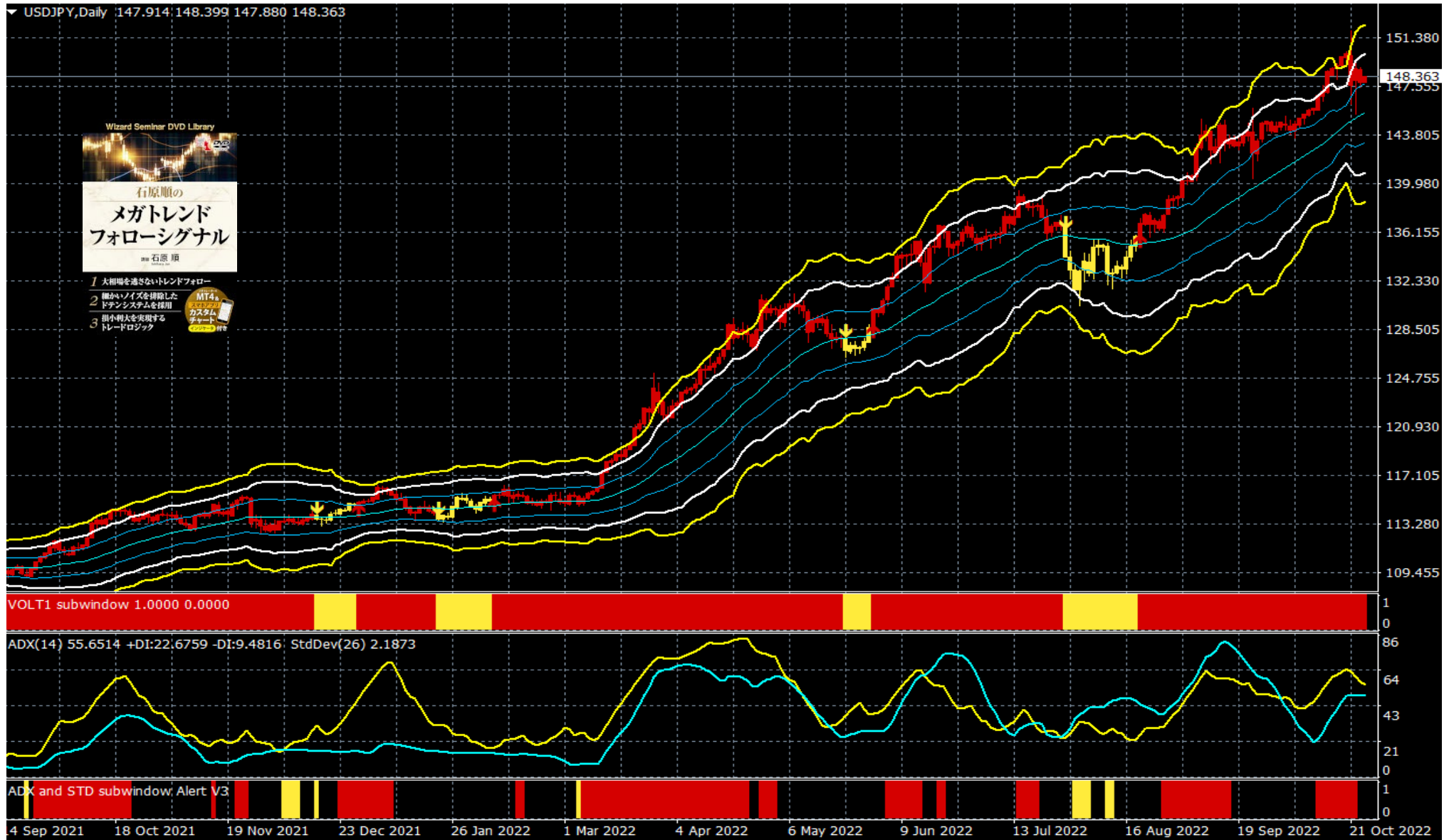
出所：楽天MT4・石原順インディケーター（赤↑ = 買いシグナル・黄↓ = 売りシグナル）

# ドル/円（15分足）と日銀介入



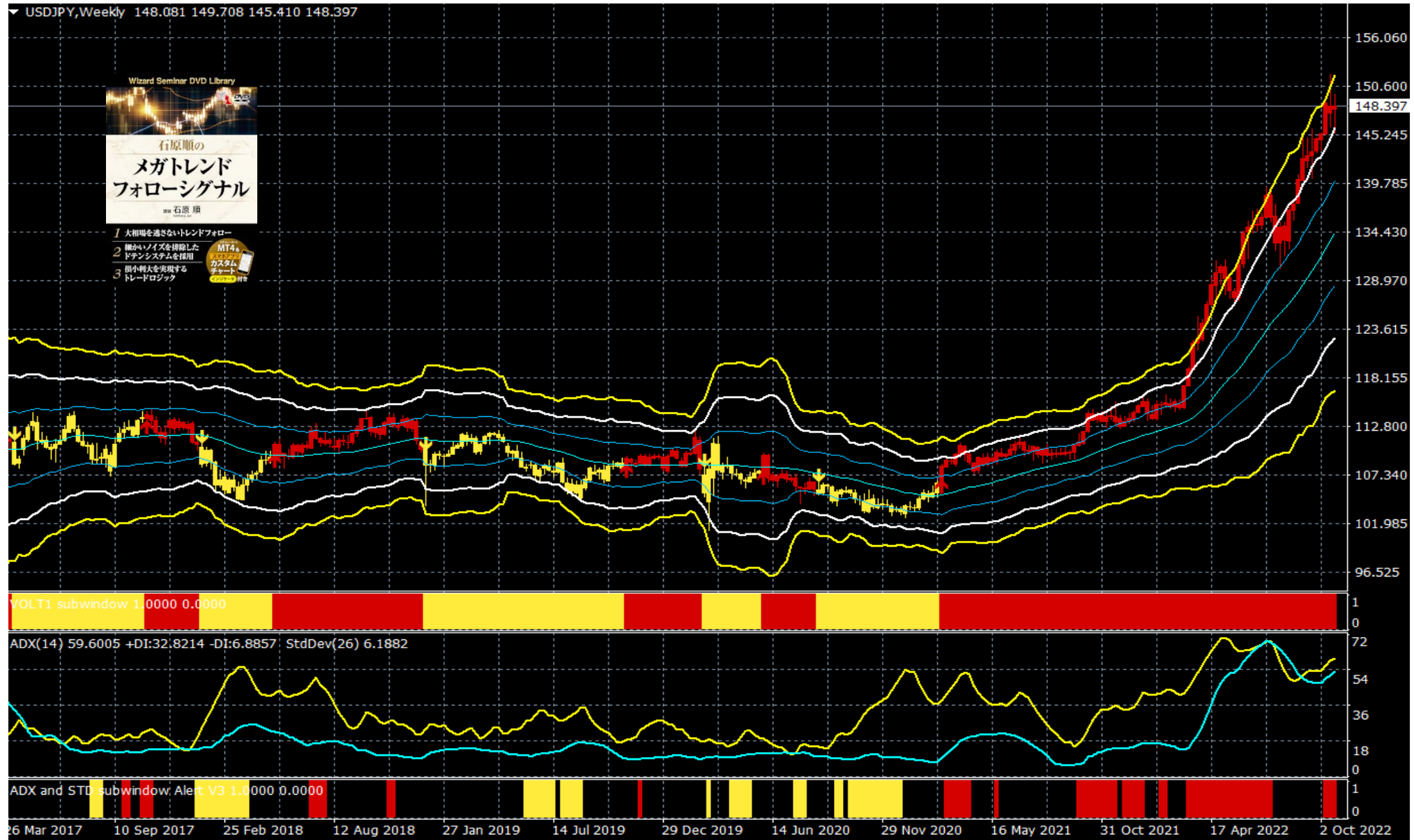
出所：楽天MT4・石原順インディケーター（赤↑ = 買いシグナル・黄↓ = 売りシグナル）

# ドル/円 (日足)



出所：楽天MT4・石原順インディケーター（赤↑＝買いシグナル・黄↓＝売りシグナル）

# ドル/円 (週足)



出所：楽天MT4・石原順インディケーター（赤↑＝買いシグナル・黄↓＝売りシグナル）

# ユーロ/ドル (週足)



出所：楽天MT4・石原順インディケーター（赤↑ = 買いシグナル・黄↓ = 売りシグナル）

# ポンド/ドル (週足)



出所：楽天MT4・石原順インディケーター（赤↑ = 買いシグナル・黄↓ = 売りシグナル）

# 豪ドル/ドル (週足)



出所：楽天MT4・石原順インディケーター（赤↑ = 買いシグナル・黄↓ = 売りシグナル）