

5月30日（月）から

楽天証券の口座があれば、**申込不要**・**条件なし**で見れるのね！

これまでの...

通常は
15分ディレイ

↓

これからは

リアルタイムに
反映！

誰でも無料で

リアルタイム株価が
誰でも無料でみれる
ようになるって！?

今までは条件あり
だったよな？

口座を開設している全てのお客様に米国株式・米国株価指数の時価データをリアルタイムで配信！

有料情報の「米国株リアルタイム株価」サービスを廃止、申込み不要 & 無料で米国株式と米国株価指数をリアルタイムで閲覧可能※



土居 雅紹

楽しんで続ける株式投資



馬淵 治好氏

2022年5月26日(木) 19:00～21:20 ライブ配信

19:00 - 20:00 「2022年末に向けての世界市場展望～波乱を越えて長期株価上昇へ」
講師：馬淵 治好氏
(ブーク・ド・フルーレット代表 CFA協会認定証券アナリスト (Chartered Financial Analyst))

20:10 - 21:20 「学校では教えてくれない投資のハナシ～塩漬け保有株の立て直し 土居マサさんになんでも聞いてみよう！～」
講師：土居 雅紹 (楽天証券株式会社 常務執行役員、株式・デリバティブ事業本部長)

¥ 日本円 両替 米ドル \$

為替手数料
キャッシュバック

~~通常25銭~~ >>> 4 銭

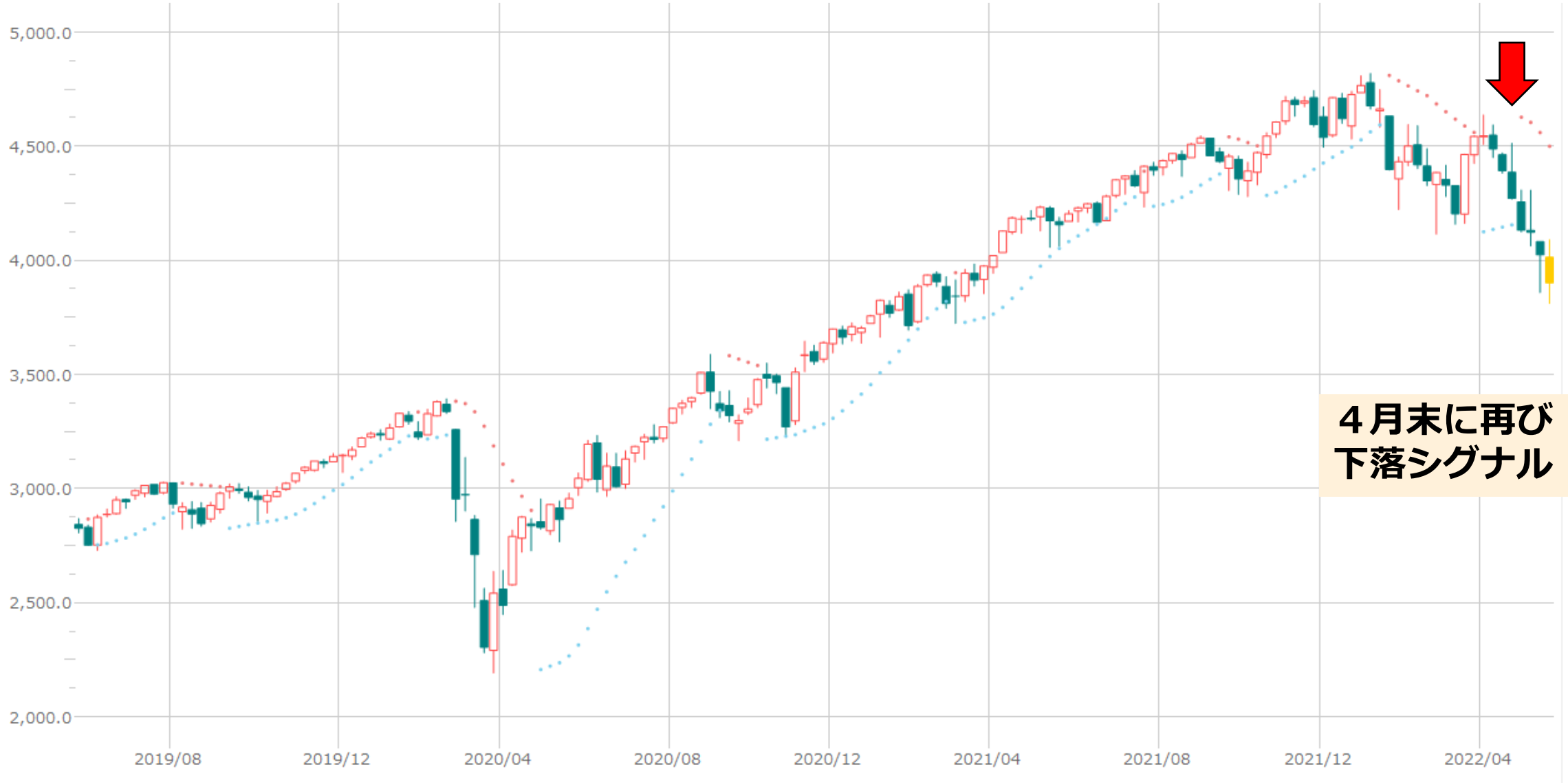
実質片道

キャンペーン対象期間：2022年3月31日(木)～2022年6月30日(木)

本キャンペーンの特典を受け取るには期間内にエントリーが必要です。

手数料のキャッシュバック対象となるのは外国為替取引の米ドル取引のみです。
米国株式や債券等のお取引における円貨決済の為替手数料は対象外です。

S&P500 (週足)



4月末に再び
下落シグナル



出所：楽天証券

NASDAQ100 (週足)



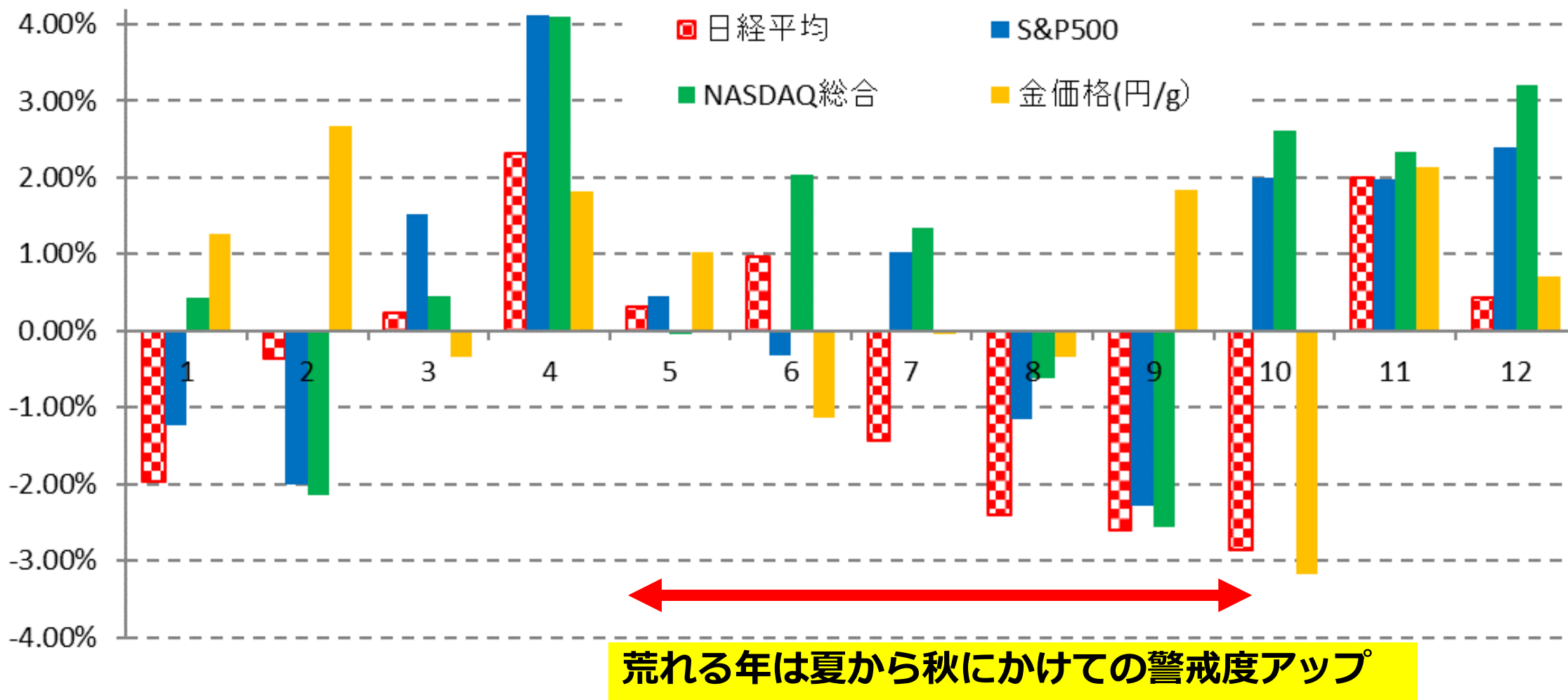
4月22日週に
再び陰転

日経平均 (週足)



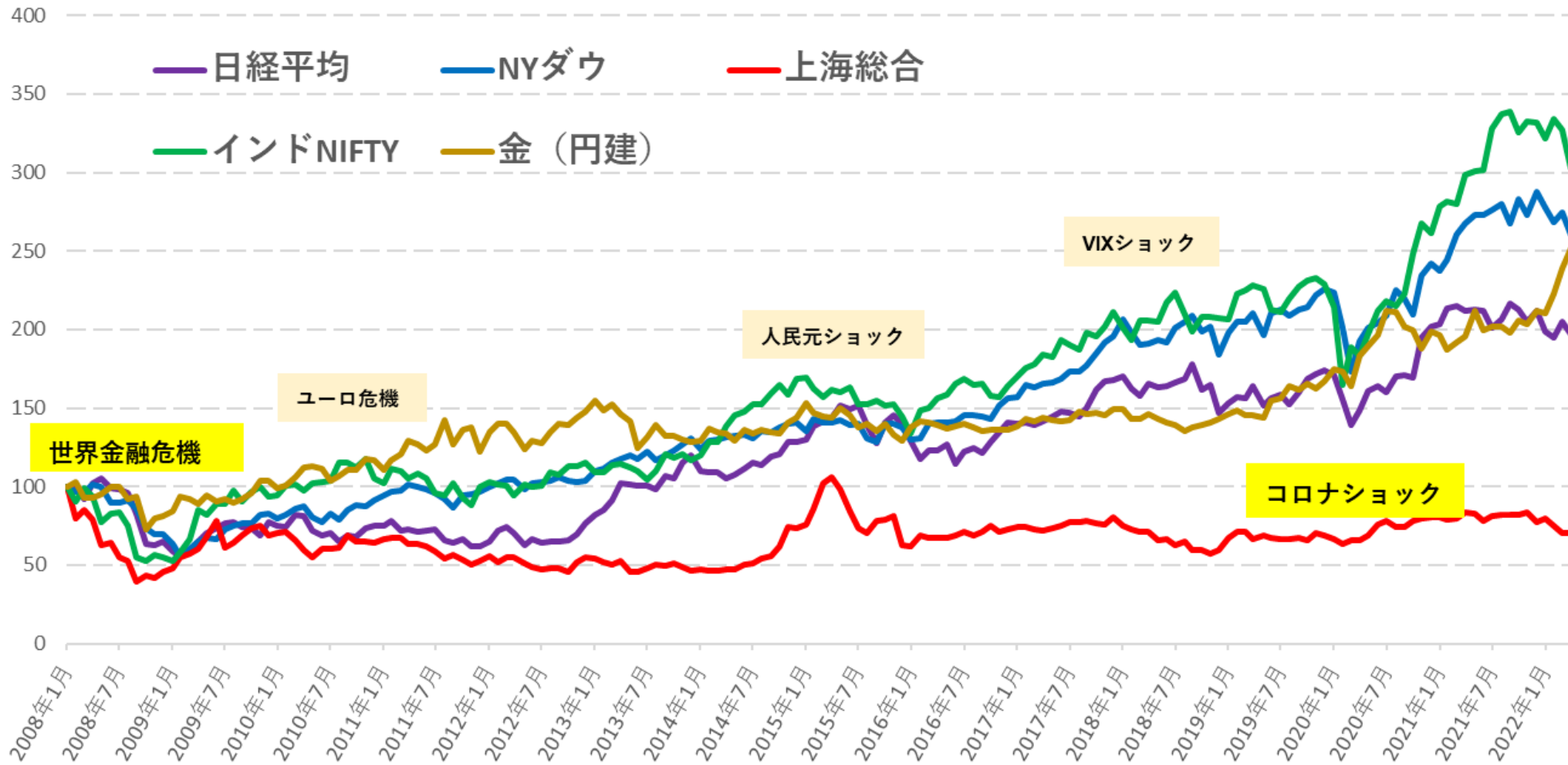
日経平均は3月末からの陽転継続だが...

1991年以降でVIX20超の年



長期シナリオ有望ならじっと待つ方法もあり？

日米中印株価と金価格



個別株:ソフトバンク(9984)

値動きが荒い注目株はどこで売るかが極めて重要



個別株: エヌビディア (NVDA)



塩漬け保有株立て直し:「続ける、見極める、次に活かす」

- **長期シナリオ再確認:人口動態、地球温暖化**
- **大負け個別株はS & P500対象のETFに乗り換える**
- **損失はしっかり使い倒す: 2割分の「現金」の価値**

詳しくは5月26日（木）の株式投資アカデミーで！

<https://www.rakuten-sec.co.jp/web/learn/seminar/20220526-01/>

これからの主要イベント

FOMC **6/14-15, 7/26-27, 9/20-21** 米雇用統計 **6/3, 7/8, 8/5, 9/2**

2022/6/26-28 **G7 サミット（ドイツ、エルマウ）**

2022/7/25 **参議院選挙**

2022/9/3 **ロシア対日戦勝記念日**

2022/9/10 **St Leger Day**

2022/10/31 **ハロウィン**

2022/11/8 **米中間選挙**

投資戦略の分散

①半年投資（VIX考慮）、②週足パラボリック（またはトレーディングストップ）、③長期ほったらかし（金、インド）

4月13日銘柄の振り返り

コード	銘柄名	事業内容	4/13-14	期間高値	5月20日	騰落率	高値からの下落率	判断
1560	NFマレーシア	マレーシア株ETF	4,670	4,800	4,455	-4.6%	-7.2%	出
9513	電源開発	電力卸。電源は石炭と水力が主力	1,772	2,175	2,127	20.0%	-2.2%	◎
HDFC	HDFCバンク	インド民間銀行最大手	59.80	60.47	53.80	-10.0%	-11.0%	出
DHR	ダナハー	新薬・ワクチン試験ツール、計測、測定機器等	283.72	289.08	251.80	-11.3%	-12.9%	出
ROP	ローパー・テクノロジーズ	医療、輸送、食品、建設などの多彩な分野でのソリューション提供ニッチトップを幅広く買収	469.00	487.47	417.46	-11.0%	-14.4%	出
TMO	サーモ・フィッチャー・サイエンティフィック	統合システム分析機器、バイオ関連、研究用試薬	576.80	598.59	555.15	-3.8%	-7.3%	○

株価指数	騰落率
S&P500	-12.3%
NYダウ	-9.6%
NASDAQ100	-16.8%
日経平均	-0.4%
マザーズ総合	-16.3%

継続銘柄の4月13日以降の結果

コード	銘柄名	事業内容	4/13-14	期間高値	5月20日	騰落率	高値からの下落率	判断	計測開始	累積RTN
KO	コカ・コーラ	「コカ・コーラ」、「ダイエット・コーク」などの飲料	64.73	67.20	60.98	-5.8%	-9.3%	出	2021/12/29	3.4%
1542	純銀上場信託	銀価格連動 信託報酬0.55%	9,719	10,000	8,484	-12.7%	-15.2%	出	2022/3/9	-5.8%
AVAV	エアロバイロメント	軍民用無人航空機システム (UAS)	109.19	111.79	84.54	-22.6%	-24.4%	出	2022/3/10	10.6%
BUG	Global X Cybersecurity ETF	サイバーセキュリティ関連銘柄	39.36	32.23	25.57	-35.0%	-20.7%	出	2022/3/10	-14.1%
DJP	iPath ブルーム バーク・コモディティ 指数トータルリターン ETF	金14%、原油15%、天然ガス10%、大豆6%、コーン5%、銅5%、銀4%、アルミ4%、畜産物4% 信託報酬0.6%	39.36	40.97	38.99	-0.9%	-4.8%	○	2022/3/10	5.4%
GLDM	SPDRミニゴールド	金連動 信託報酬0.18%	39.31	39.63	36.63	-6.8%	-7.6%	○	2022/3/10	-7.4%

5月25日の投資アイデア

- 季節性、コーポレートアクション
- コンテンツ価値、好業績

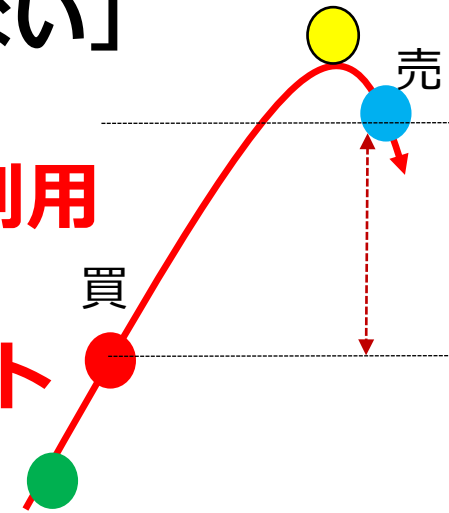
コード	銘柄名	事業内容	5月20日	予PER	配当利回り	売上成長率	PEG	カタリスト
1414	ショーボンドホールディングス	橋梁、道路などインフラ補修工事	5,520	24.8	1.9%	18.5%	4.3	好業績、選挙、自然災害
7974	任天堂	ゲーム機器、ソフト	59,290	16.2	3.4%	-3.6%	-	10月株式10分割
9697	カプコン	「バイオハザード」、「モンハン」	3,520	23.1	1.3%	15.5%	1.8	好業績、コンテンツ価値
ATVI	アクティビジョン・ブリザード	「Call of Duty」「World of Warcraft」など。eスポーツも	77.40	31.4	0.6%	20.9%	1.1	バフェット銘柄
EA	エレクトロニック・アーツ	マルチプラットフォーム用のゲーム、コンテンツ	130.76	32.6	0.6%	14.6%	0.6	コンテンツ価値
PM	フィリップ・モリス・インターナショナル	米国以外の市場でのたばこ、禁煙製品	101.15	18.2	5.0%	8.6%	3.4	高配当、現地源泉税小

(参考) 週イチじっくり投資のツボ

利益を伸ばす投資法：

「上がる銘柄を買い、下がり始めたら売る = 最高値は狙わない」

- パラボリック と トレーリングストップを併用
- 国内株：MSIIかiSPEEDアルゴ「**トレーリング注文**」を利用
- 米国株：ホームページ「テクニカルチャート」でパラボリック週足を**週末にチェック、逆指値リセット**



底堅い銘柄を探す3つの基準

- **直近決算が黒字**で、今期以降も**増収増益**見込み
- 割高でない（1 - 2年後の予想PERで10 - 30倍程度）
- 時価総額が**300億円、USD300mil超**（目安）

パラボリックの見方はカンタン！

- ・ 転換点分かる
- ・ 誰が見ても同じ
- ・ 完全ではないが直観より良い

