

外国為替取引（定時取引・夜間取引）での米ドル買付手数料
（日本円から米ドルへの両替手数料）相当額をキャッシュバック

日本円 >>> 米ドル

米ドル買付手数料
キャッシュバック

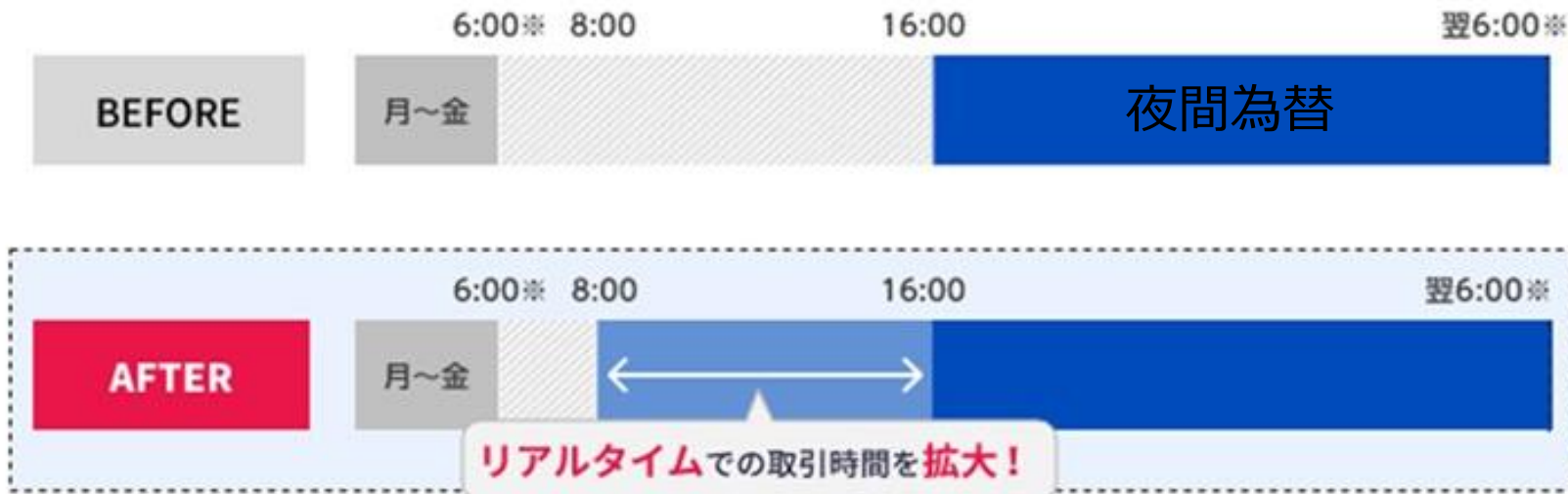
キャンペーン

キャンペーン対象期間：2021年2月12日（金）～2021年4月2日（金）

本キャンペーンにはエントリーが必要です。本キャンペーンにより、キャッシュバックする金額は、税法上、雑所得となります。お客様によっては確定申告が必要となる場合がありますので、ご注意ください。金融商品仲介業者（IFA）と契約のお客様は対象外となります。米ドルの売付（米ドルから日本円への両替）の手数料は対象外です。米ドル以外の通貨はキャンペーンの対象外です。本キャンペーンは、予告なく変更・延長もしくは中止する場合があります。同時期に同一商品を対象としたキャンペーンを開催している場合には、重複して特典を受けることはできません。

米ドルリアルタイム為替 取引時間延長

4月5日（月） 8:00～



※ サマータイム時は翌朝5:00まで
土日・外国為替市場休場日はご注文いただけません

■ 注文受付時間 ▨ 注文受付時間外



米国株逆指値対応

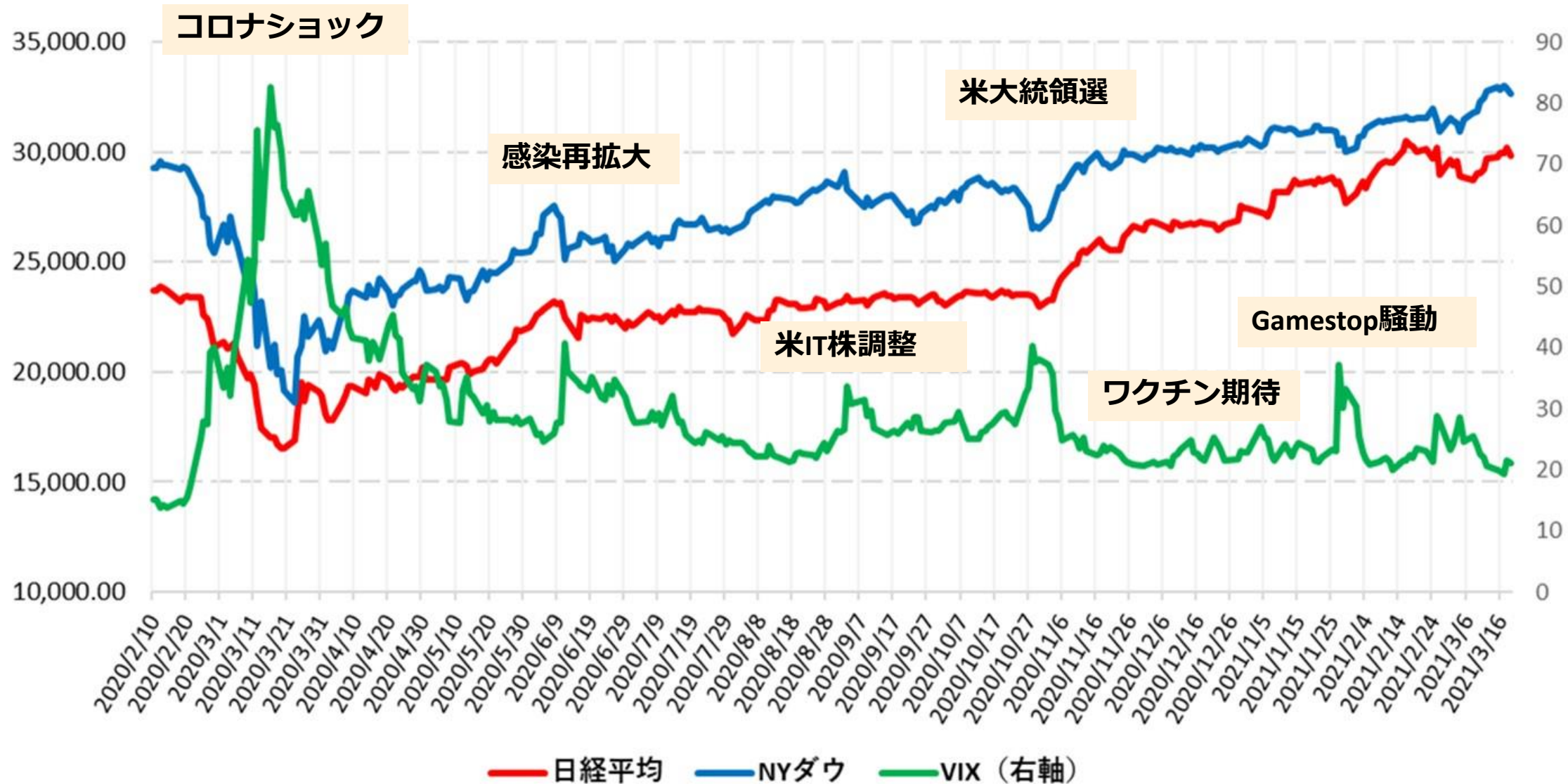
4月12日リリース！

待望の逆指値注文機能が登場！

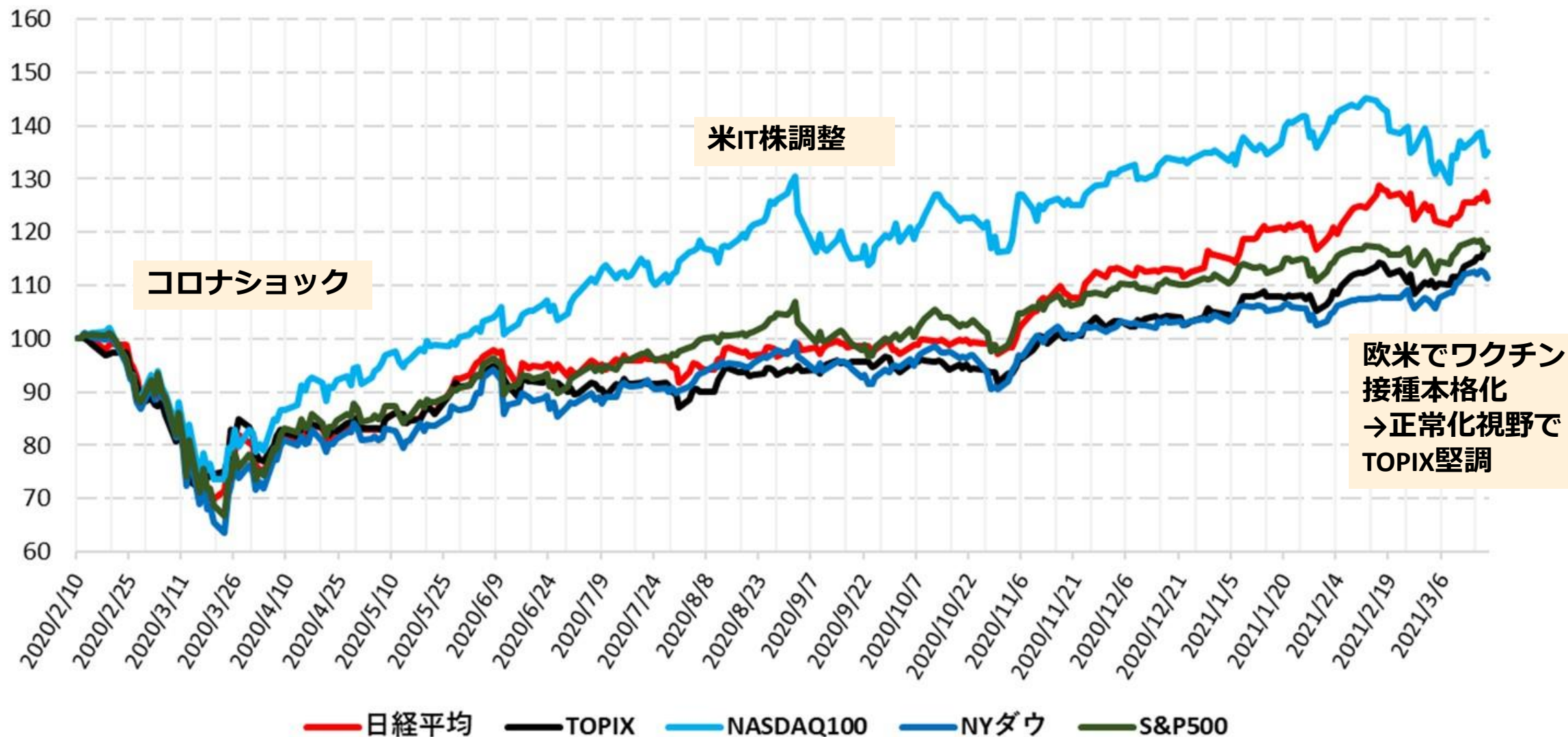
株価下落時にリスクを最小限に抑えたり利益を確保することが可能となります。



VIXと日米株価 (2020.2.10~2021.3.19)



日米株価指数比較 (2020.2.10=100)



気になるニュース

◎ 3/17パウエルFRB議長 完全な回復には程遠く、必要な限り経済への支援を続ける。ゼロ金利、資産購入継続。

△ 3/19 日銀ETF購入方針変更:TOPIXのみに、年6兆円の原則撤廃
年12兆円、REIT1800億上限は不変でタイムリーな運用へ

△ 3/19 FRB 銀行自己資本規制 (SLR)の緩和措置を3月末で終了と発表
→米国債の消化難、長期金利上昇懸念

▼ 3/19 アラスカで米中高官協議開催
→自国民向けパフォーマンスと「幅広い協議」

▼ 3/20 東京オリンピック、パラリンピック海外客受入断念

順位	日経平均	TOPIX
1	ファーストリテイリング	トヨタ
2	ソフトバンクグループ	ソフトバンクグループ
3	東京エレクトロン	ソニー
4	ファナック	キーエンス
5	ダイキン工業	任天堂
6	KDDI	日本電産
7	信越化学工業	信越化学
8	アドバンテスト	三菱UFJ FG
9	エムスリー	リクルートHD
10	テルモ	武田薬品

上位3社で約**23%**
 上位10社で約**40%**

特定の値がさ（高株価）株の影響が極めて大きい。

上位3社で約**8%**
 上位10社で約**18%**

市場に流通する株式の時価総額が基準で、集中度が相対的に低い。

2月10日銘柄の振り返り

コード	銘柄名	事業内容	2月10日	期間高値	3月19日	騰落率	高値からの下落率
JNJ	ジョンソン・エンド・ジョンソン	消費者、医薬品、医療デバイス	166.81	167.38	160.04	-4.1%	-4.4%
MSFT	マイクロソフト	多様なソフトウェア製品、サービス、デバイスを開発・ライセンス供与・サポート	242.82	246.13	230.35	-5.1%	-6.4%
AAPL	アップル	ソフトウェア、サービス、周辺機器等	136.76	135.39	119.99	-12.3%	-11.4%
NEE	ネクステラ・エナジー	風力及び太陽からの再生可能エネルギーで電力を提供	83.91	84.8	70.84	-15.6%	-16.5%
RTX	レイセオン・テクノロジーズ	航空機エンジン及び航空宇宙システム	72.33	80.06	78.36	8.3%	-2.1%
4552	JCRファーマ	ヒト成長ホルモン製剤、バイオ後続品、希少疾病のバイオ新薬開発	3,125	3,790	3,375	8.0%	-10.9%
6645	オムロン	感知・制御機器、電子部品、ヘルスケア	9,790	9,890	9,310	-4.9%	-5.9%

株価指数	騰落率
S&P500	0.1%
NYダウ	3.8%
NASDAQ100	-5.8%
日経平均	0.8%
マザーズ総合	-4.6%

継続銘柄の2月10日以降の結果

コード	銘柄名	事業内容	2月10日	期間高値	3月19日	騰落率	高値からの下落率
CAT	キャタピラー	建設・鉱山機械、産業用ガスタービン	197.72	237.78	225.29	13.9%	-5.3%
URI	ユナイテッド・レンタルズ	一般建設と産業機器のレンタル	276.83	330.79	316	14.1%	-4.5%
TSM	台湾・セミコンダクター・マニファクチャリング	集積回路、半導体製品の製造・販売	133.69	142.2	113.63	-15.0%	-20.1%
ASML	ASMLホールディング	チップ製造装置の製造、半導体装置システムの開発・製造	566.89	608.71	547.42	-3.4%	-10.1%
MMM	スリーエム	接着剤、事務用品、電子機器、医療用品	181.08	192.09	188.71	4.2%	-1.8%
DE	ディーアール	農業・林業機械、関連金融サービス	313.64	392.42	372.48	18.8%	-5.1%
C	シティグループ	多角的金融サービス	63.62	76.13	73.01	14.8%	-4.1%
BAC	バンク・オブ・アメリカ	銀行持株会社、金融持株会社	32.98	39.97	38.53	16.8%	-3.6%
JPM	JPモルガン・チェース	投資銀行、融資サービス	139.66	161.69	155.14	11.1%	-4.1%
GLDM	SPDRミニゴールド	金ETF、経費率0.18%	18.34	18.36	17.35	-5.4%	-5.5%
1678	NFインド株ETF	インド市場上場50銘柄を対象とするETF	193	207	197	2.1%	-4.8%
R	純金（楽天証券）		6259	6205	6045	-3.4%	-2.6%



3月24日の投資アイデア

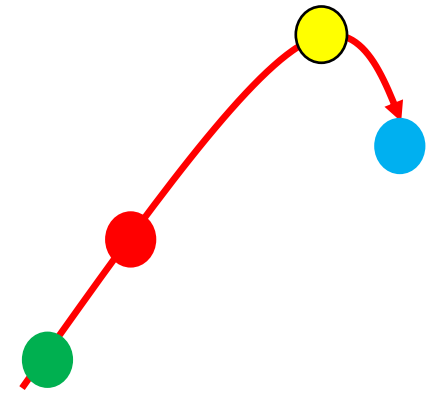
- 経済正常化で(通常の)医薬品と住宅関連
- 米中対立継続で軍需産業に見直し買い？

コード	銘柄名	事業内容	3月19日	予PER	配当利回り
1926	ライト工業	法面、地盤改良などの特殊土木	1,933	14.19	2.20%
4502	武田薬品	国内製薬首位、M&Aで世界TOP10入り	4,274	20.46	4.21%
MRK	メルク	世界的な処方薬、動物医薬品企業	77.51	27.78	3.36%
LMT	ロッキード・マーチン	F35、イーゼス戦闘システム、軍用ヘリなどを生産する軍需企業	355.07	14.63	2.90%
NOC	ノースロップ・グラマン	軍用機、船舶、レーダー、人工衛星・ミサイルなどを手掛ける航空・宇宙・防衛企業	308.65	33.40	1.68%
LOW	ロウズ・カンパニーズ	住宅改善及び日曜大工用品店舗運営	179.49	18.65	1.37%

(参考) 週イチじっくり投資のツボ

警戒しながら利益を伸ばす

- パラボリック と トレーリングストップを併用
- 国内株：MSIIのアルゴ「トレーリング注文」
- 米国株：ホームページ「テクニカルチャート」でパラボリック週足を週末にチェック



底堅い銘柄を探す3つの基準

- 直近決算が黒字で、今期以降も増収増益見込み
- 割高でない（1 – 2年後の予想PERで10 – 30倍程度）
- 時価総額が300億円、USD300mil超（目安）