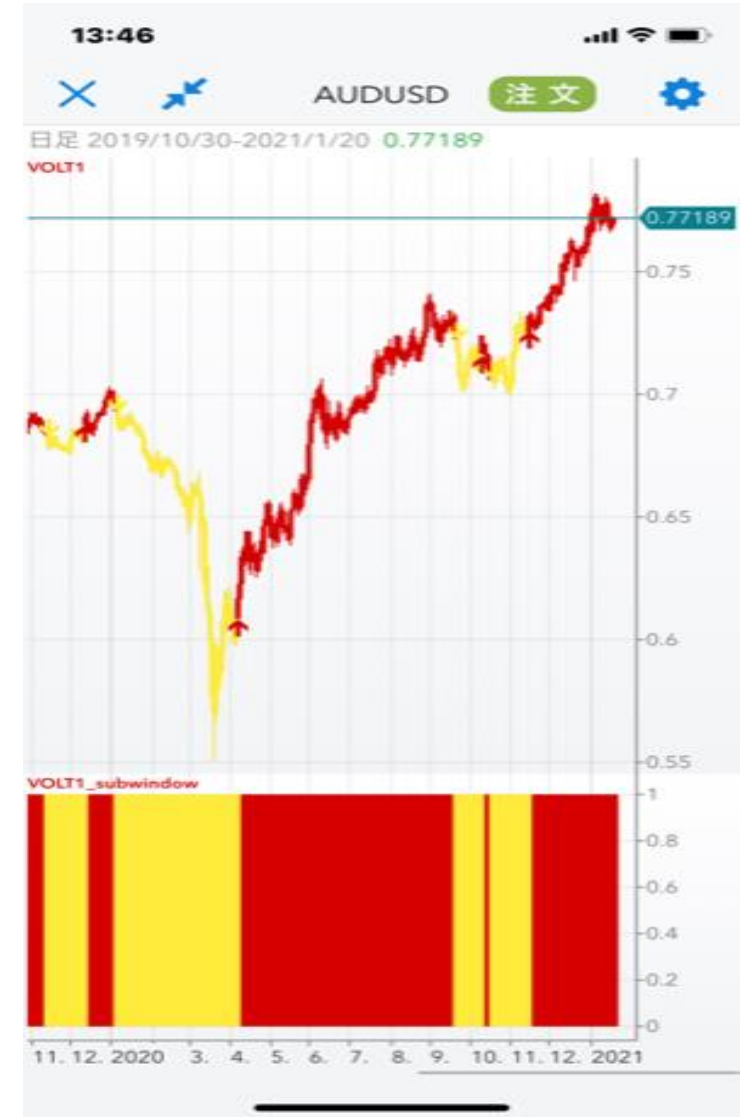
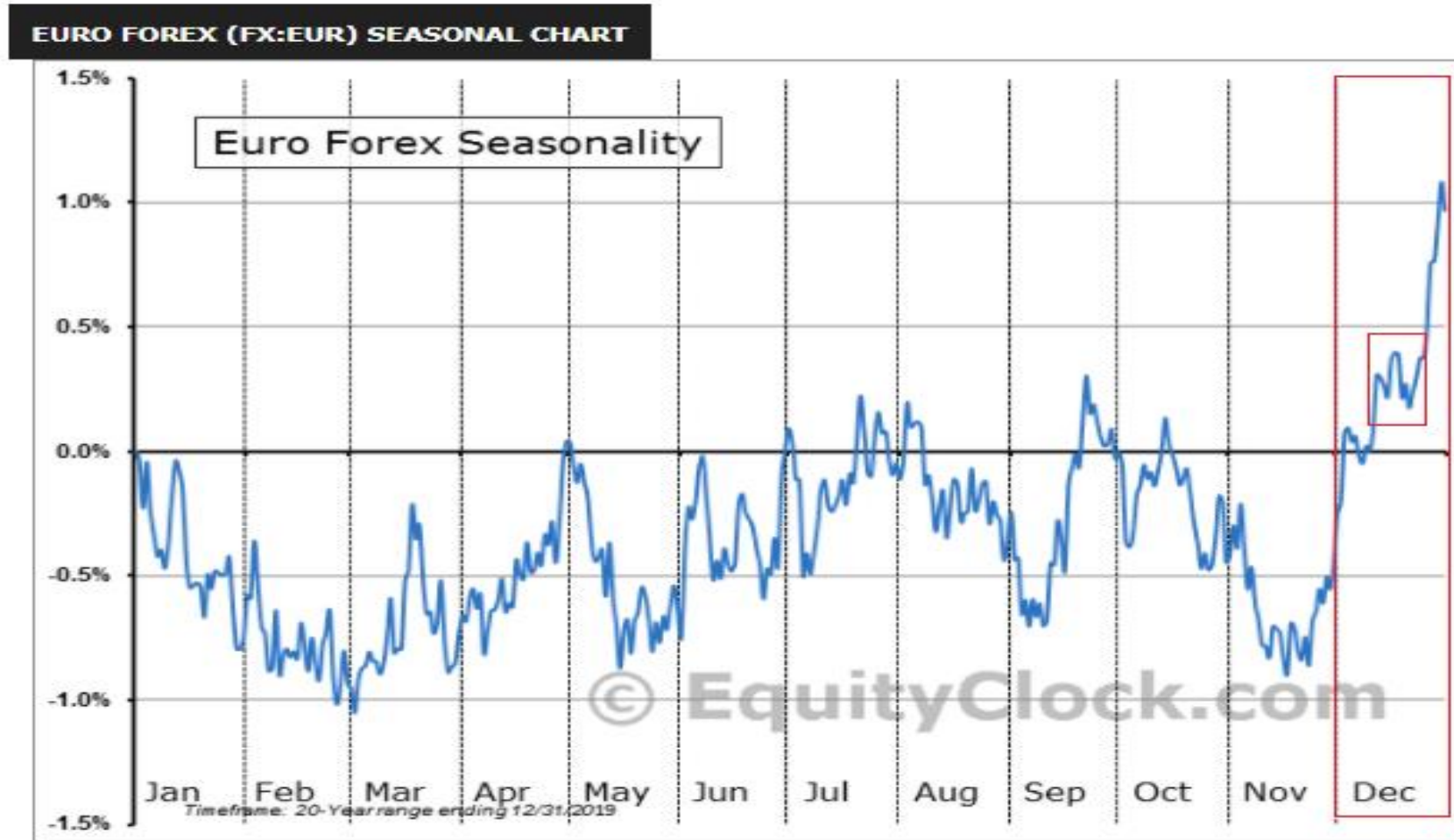


「ボラティリティフォロー」 NYダウ先物・ドル建て日経平均先物・豪ドル/ドル（日足）



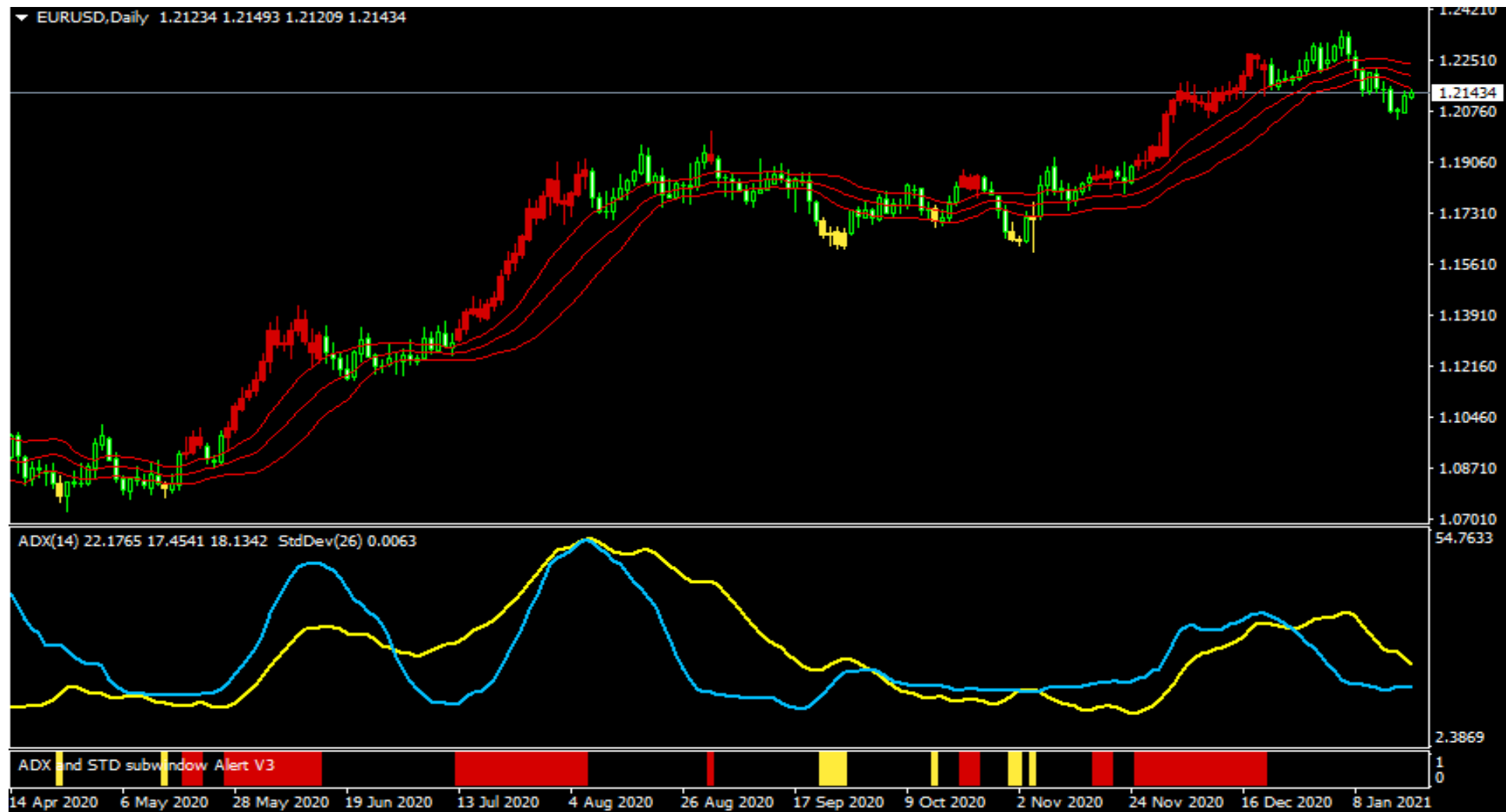
出所：パンローングカスタムチャート

ユーロのシーズナリチャート



出所：エクイティクロック

ユーロ/ドル（日足）「標準偏差ボラティリティ」の売買シグナル



出所：楽天MT4・石原順インディケータ

ユーロ/ドル（日足）「ボラティリティフォロー」の売買シグナル



出所：楽天MT4・石原順インディケーター

円のシーズナリチャート



出所：エクイティクロック

ドル/円（日足）「標準偏差ボラティリティ」の売買シグナル



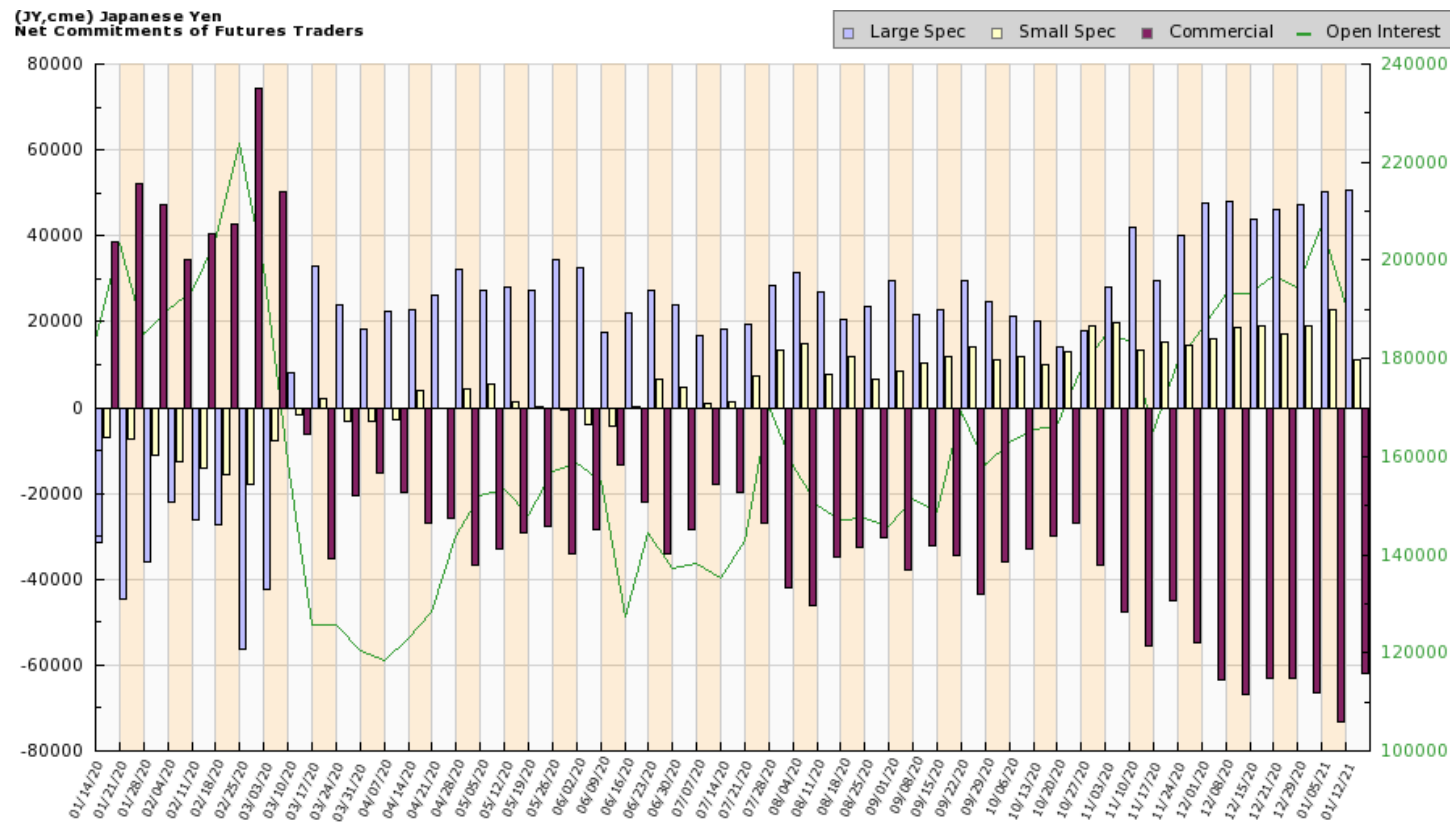
出所：楽天MT4・石原順インディケーター

ドル/円（日足）「ボラティリティフォロー」の売買シグナル



出所：楽天MT4・石原順インディケータ

シカゴIMMの円のポジション



Charts compiled by Software North <http://cotpricecharts.com/commitmentscurrent/>

	--- Large Speculators ---			----- Commercial -----			-- Small Speculators --			Open		
	#	Long	Short	Bullish	#	Long	Short	Bullish	Long	Short	Bullish	Intrest
12/15/20	72	65,376	21,413	75%	69	90,761	153,874	37%	34221	15,071	69%	193,317
12/21/20	64	66,970	20,877	76%	73	93,605	156,671	37%	33790	16,817	67%	196,845
12/29/20	62	63,577	16,227	80%	75	95,149	161,535	37%	33431	14,395	70%	194,454
01/05/21	67	69,163	18,973	78%	78	98,129	171,246	36%	36774	13,847	73%	206,963
01/12/21	63	63,857	13,337	83%	76	94,609	156,406	38%	31124	19,847	61%	190,811

ポンド/ドル（日足）「ボラティリティフォロー」の売買シグナル



豪ドル/ドル（日足）「ボラティリティフォロー」の売買シグナル



出所：楽天MT4・石原順インディケーター

NZドル/ドル（日足）「ボラティリティフォロー」の売買シグナル



出所：楽天MT4・石原順インディケーター

ユーロ/ドル（15分足）「ボラティリティフォロー」の売買シグナル



出所：楽天MT4・石原順インディケーター

ユーロ/ドル（30分足）「ボラティリティフォロー」の売買シグナル



出所：楽天MT4・石原順インディケーター

ユーロ/ドル（1時間足）「ボラティリティフォロー」の売買シグナル



出所：楽天MT4・石原順インディケーター

ユーロ/ドル（4時間足）「ボラティリティフォロー」の売買シグナル



出所：楽天MT4・石原順インディケーター

イエレンは為替政策を変更！？



石原順 (西山孝四郎) @ishiharajun · 11時間

イエレン氏、弱いドル目指さないと承認公聴会で表明 - 政策転換を示唆 - Bloomberg

米ドル政策が「市場ベース」になるとブルームバーグの報道を聞いて以来、米ドルのショートは倍増している。



イエレン氏、弱いドル目指さないと承認公聴会で表明 - 政策転換を示唆
次期米財務長官に指名されたジャネット・イエレン氏は、他国・地域に対する優位性を得るために弱い為替相場を米国が目指すことはない...
[bloomberg.co.jp](https://www.bloomberg.co.jp)

🗨️ 4 🍷 16 📌 📄



石原順 (西山孝四郎) @ishiharajun · 1月18日

イエレン氏、ドル安を目指さない方針明言へ - WSJ

為替の歴史は政治の歴史

「とてつもない特権」(米カリフォルニア大学パークレー校のバリー・アイケングリーン教授)をもつ米国こそ、世界最大の為替操作国。

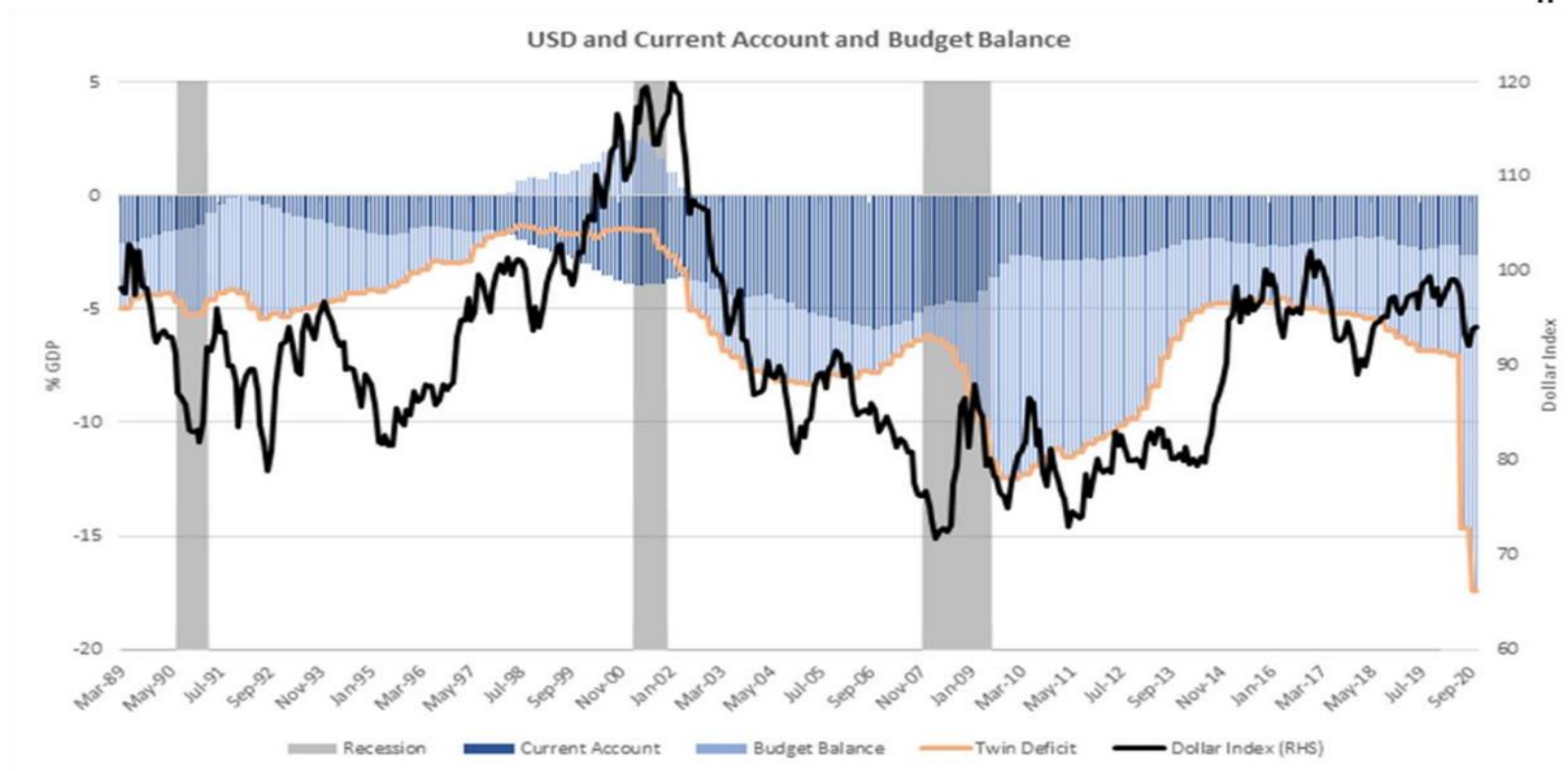


WSJスクープ | イエレン氏、ドル安を目指さない方針明言へ
次期米財務長官に指名されたイエレン前FRB議長は19日の公聴会で、為替相場について、市場実勢を尊重すると明言しドル安を目指さない...
[jp.wsj.com](https://www.wsj.com)

🗨️ 1 🔄 8 🍷 34 📌 📄

米国の双子の赤字とドルの推移 (オレンジ：双子の赤字 黒：ドルインデックス)

U.S. Dollar and Twin Deficits

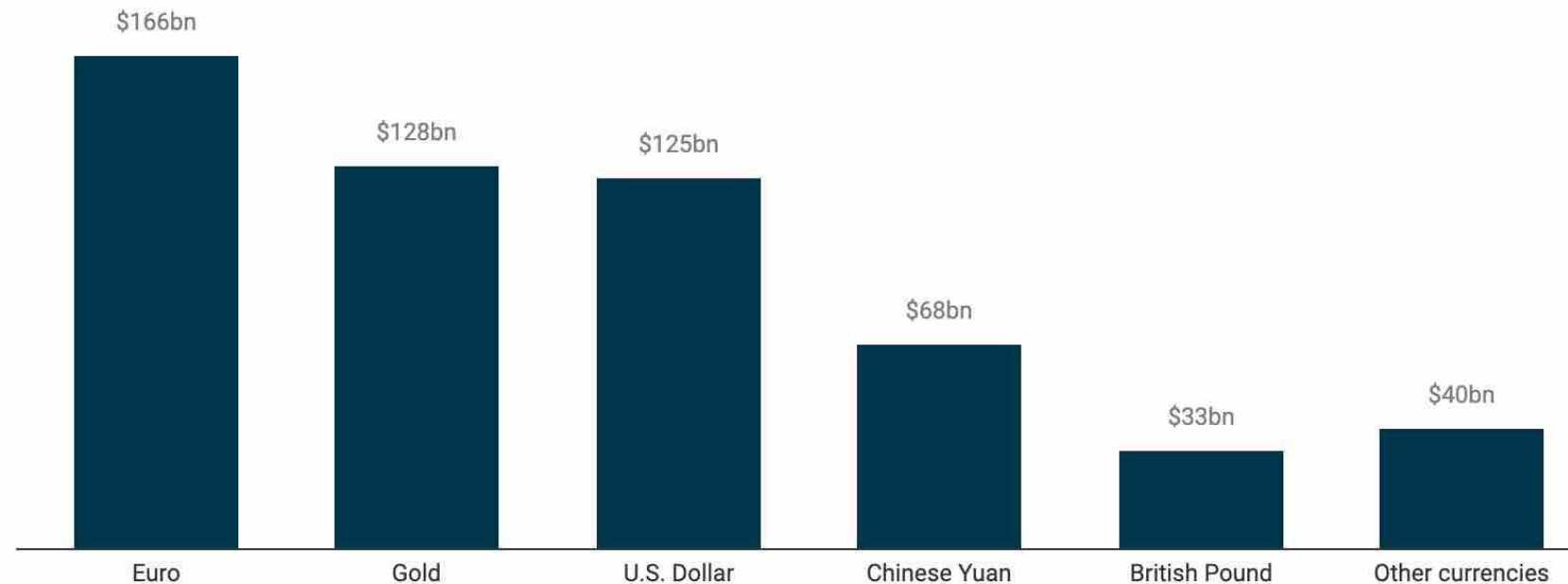


Source: DoubleLine, Bloomberg
 DXY = The U.S. Dollar Index
 Twin Deficits = U.S. Budget Balance + U.S. Current Account Balance. U.S. Budget Balance as of 10/31/2020. U.S. Current Account Deficit as of 6/30/2020. Grey areas indicate recessionary periods.

2020年6月末時点のロシアの外貨準備の内訳

Golden holdings

Russia's international reserves, 30 June 2020.



Source: Central Bank of Russia • [Get the data](#) • Created with [Datawrapper](#)

出所 : The Moscow Times

ドルインデックス

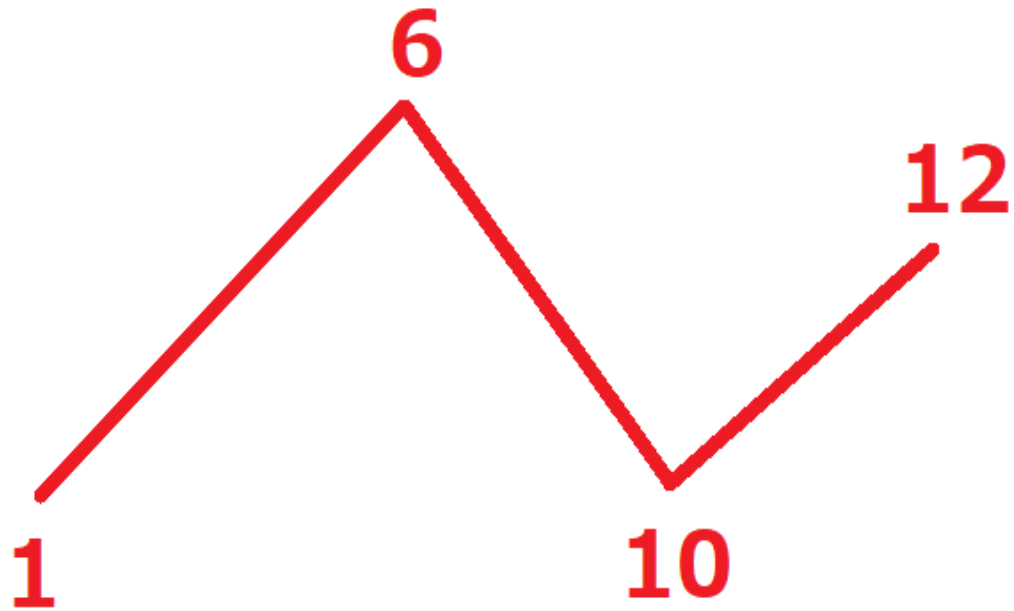
U.S. Dollar (DXY) Wedge



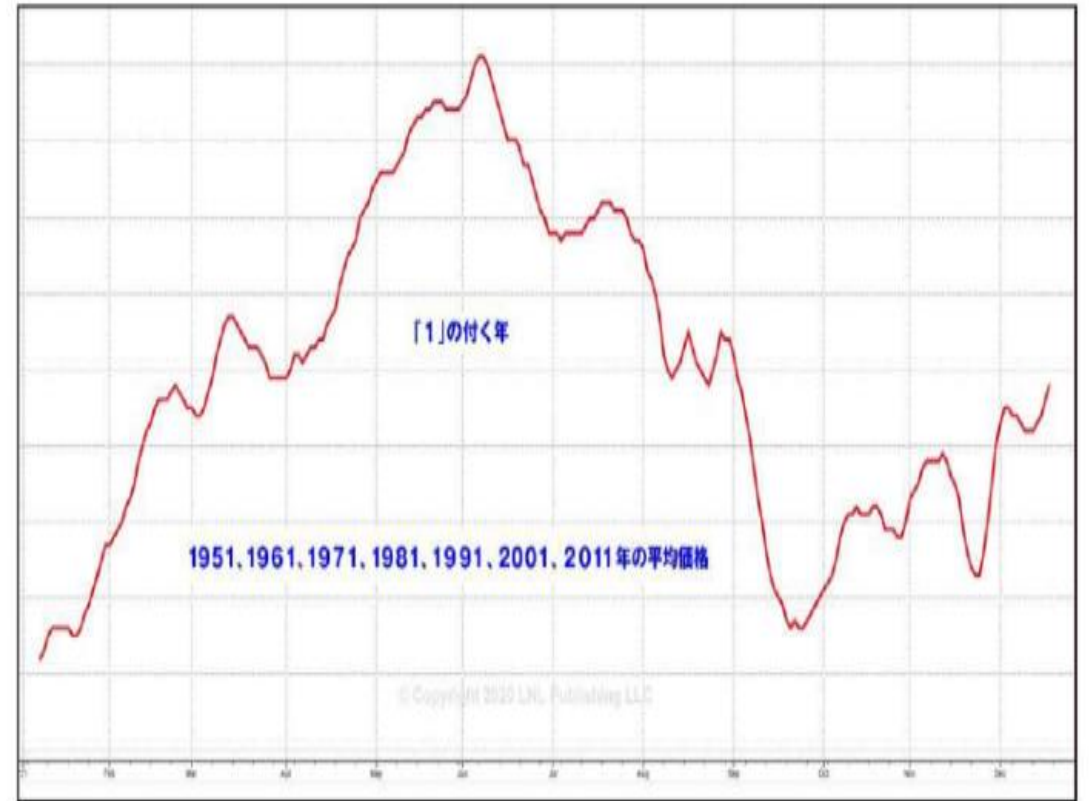
Source: Bloomberg, DoubleLine
DXY = U.S. Dollar Index is a measure of the value of the U.S. Dollar relative to a basket of foreign currencies. SMAVG = moving averages.

出所：ゼロヘッジ

西暦末尾1の年のNYダウのサイクル



ダウ平均と「1」の付く年



出所：「フォーキャスト2021」ラリー・ウィリアムズ