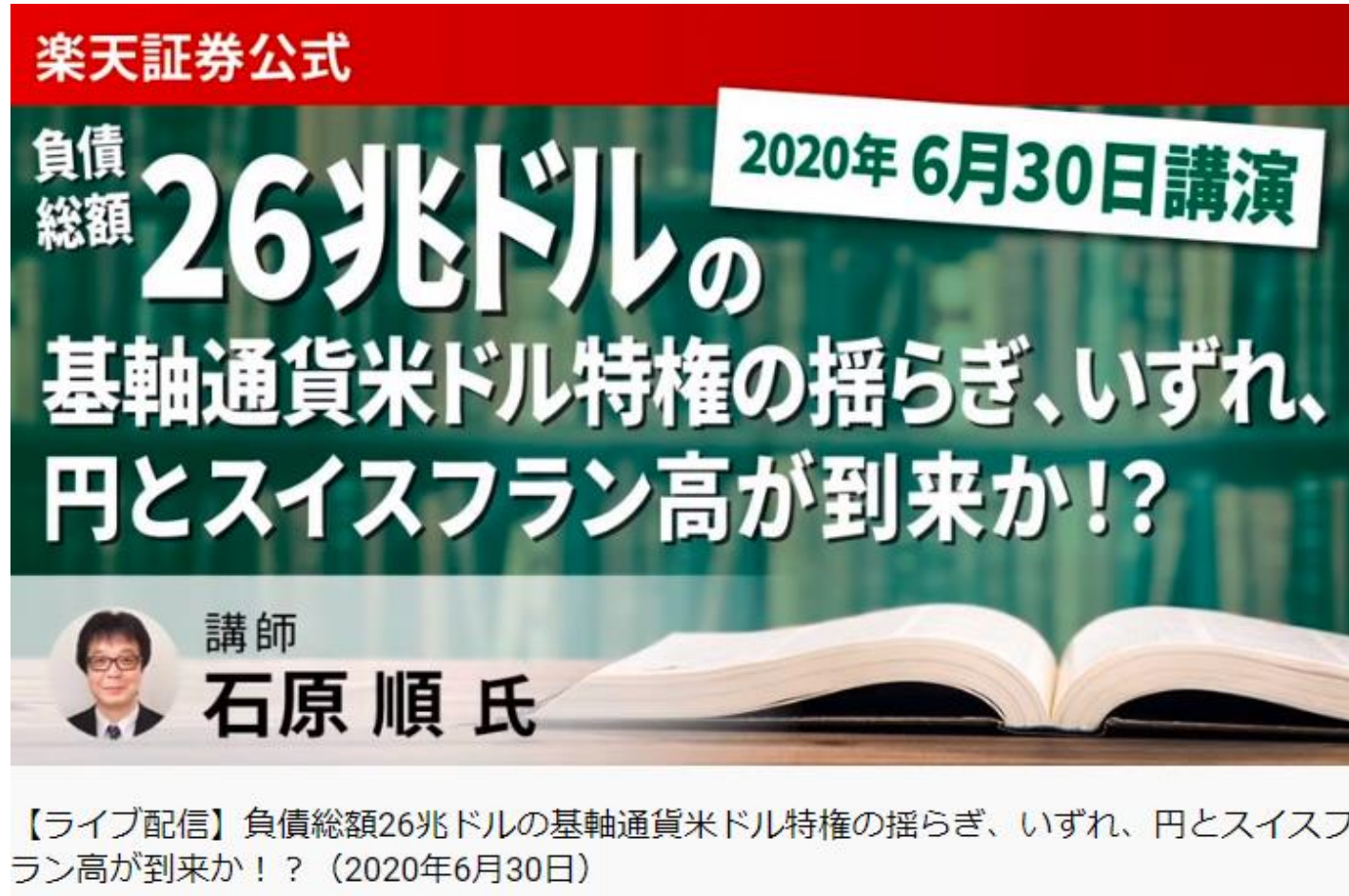


6月30日楽天FXセミナー

https://www.youtube.com/watch?v=XYHRHWw5xn8&feature=emb_title



楽天証券公式

負債
総額 **26兆ドル**の

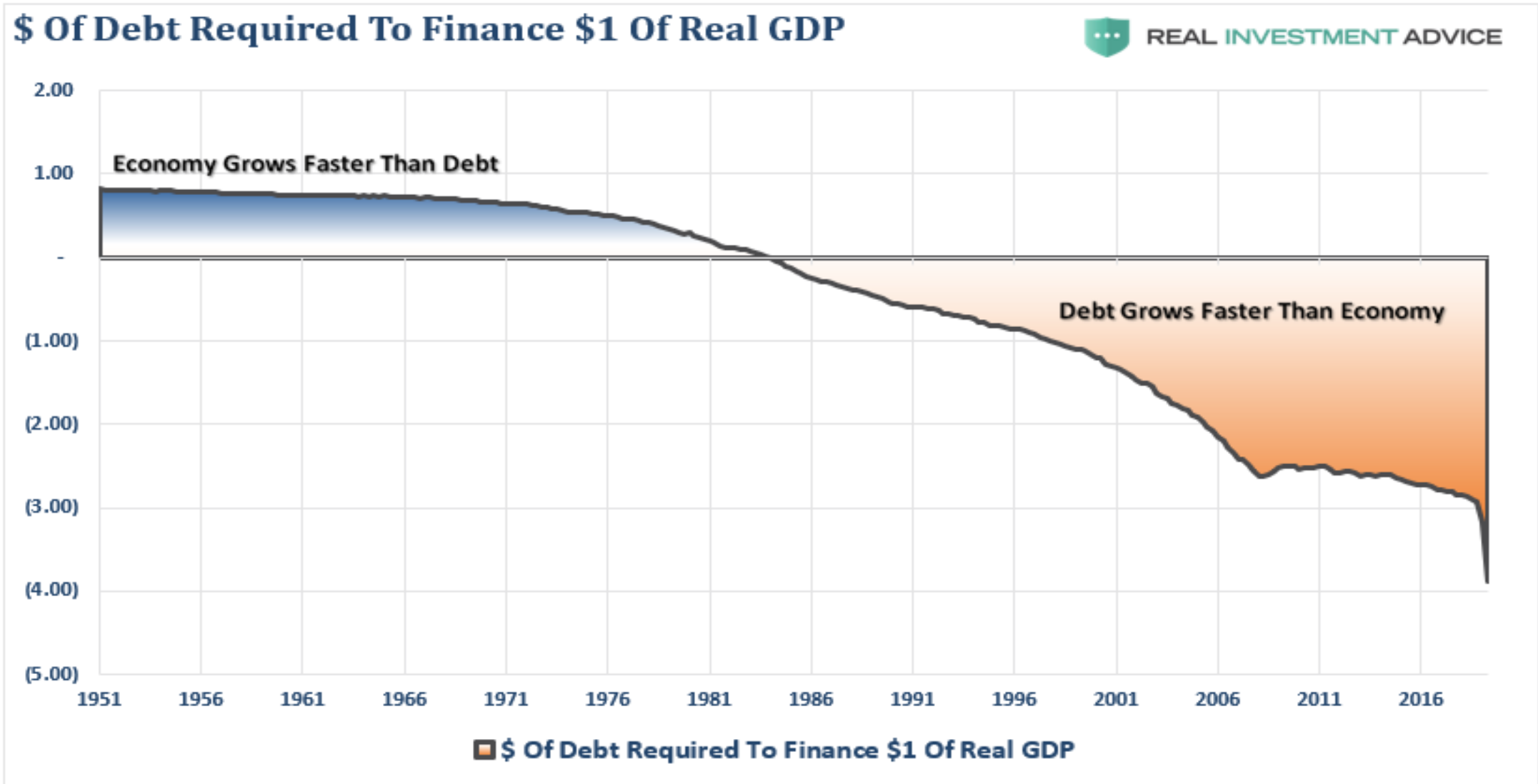
2020年 6月30日講演

基軸通貨米ドル特権の揺らぎ、いずれ、
円とスイスフラン高が到来か!?

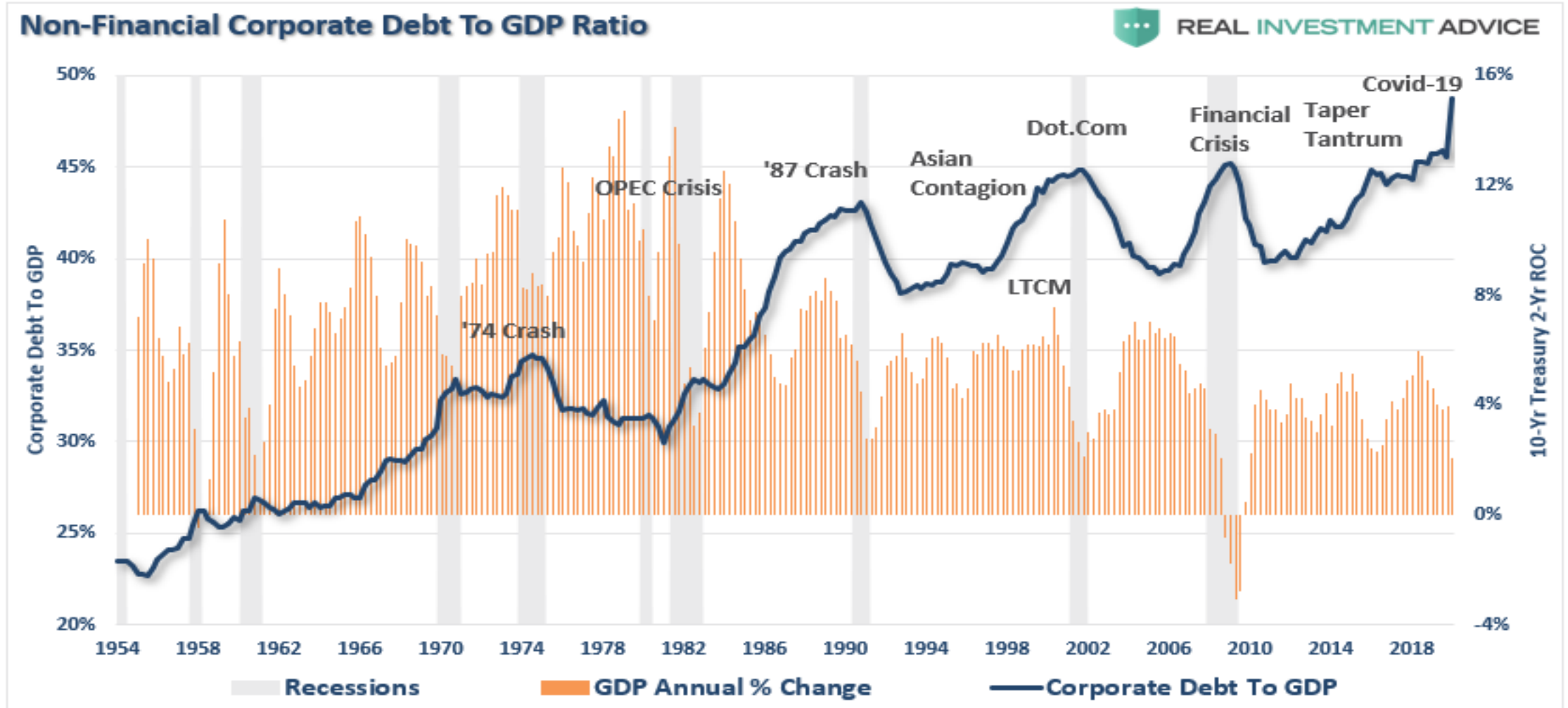
講師
石原 順 氏

【ライブ配信】負債総額26兆ドルの基軸通貨米ドル特権の揺らぎ、いずれ、円とスイスフラン高が到来か! ? (2020年6月30日)

1ドルの経済成長を生み出すのに4ドルの債務が必要

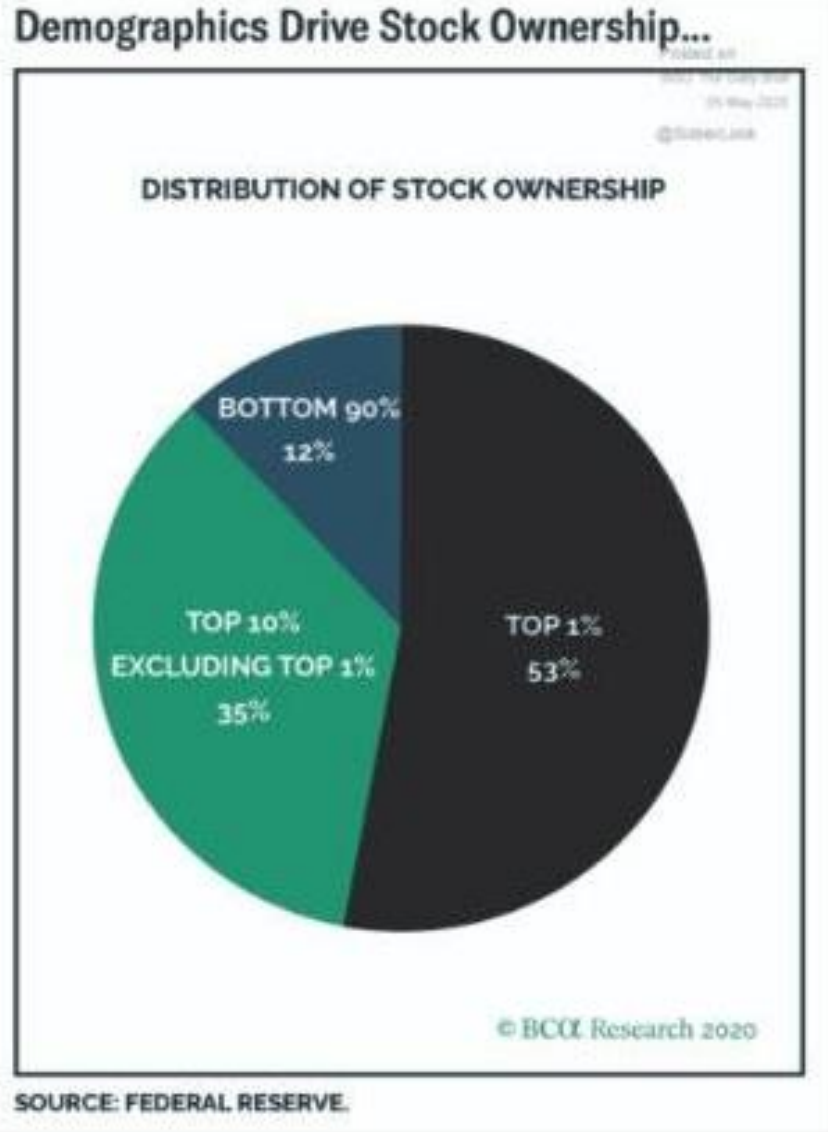


持続不可能な借金ブーム



出所：ゼロヘッジ

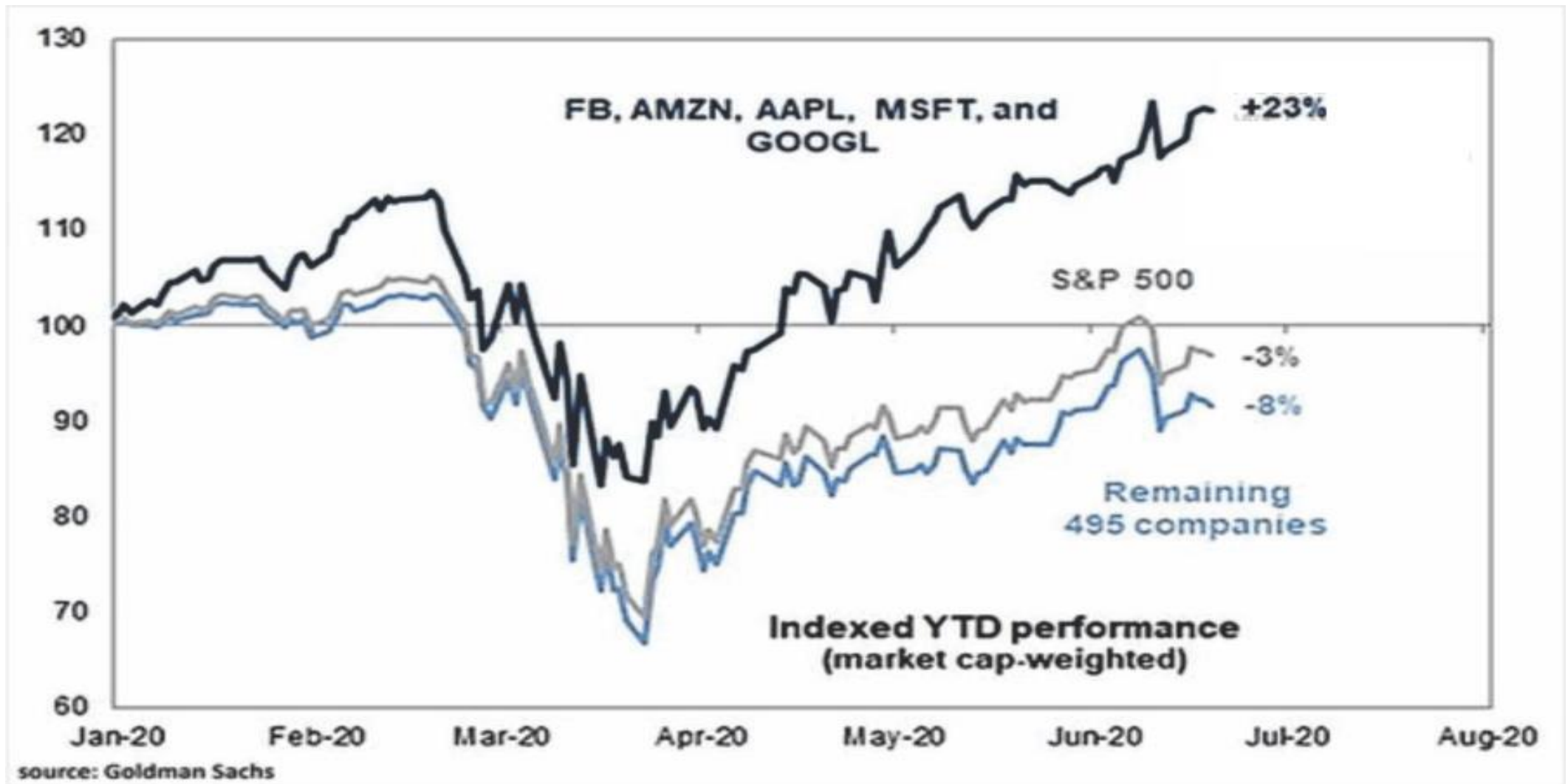
貧富の差の拡大



米国における富の格差

収入の上位10%が株式市場の88%を所有し、**下位90%がわずか12%を所有しています。**

米国株式市場は5銘柄の成績

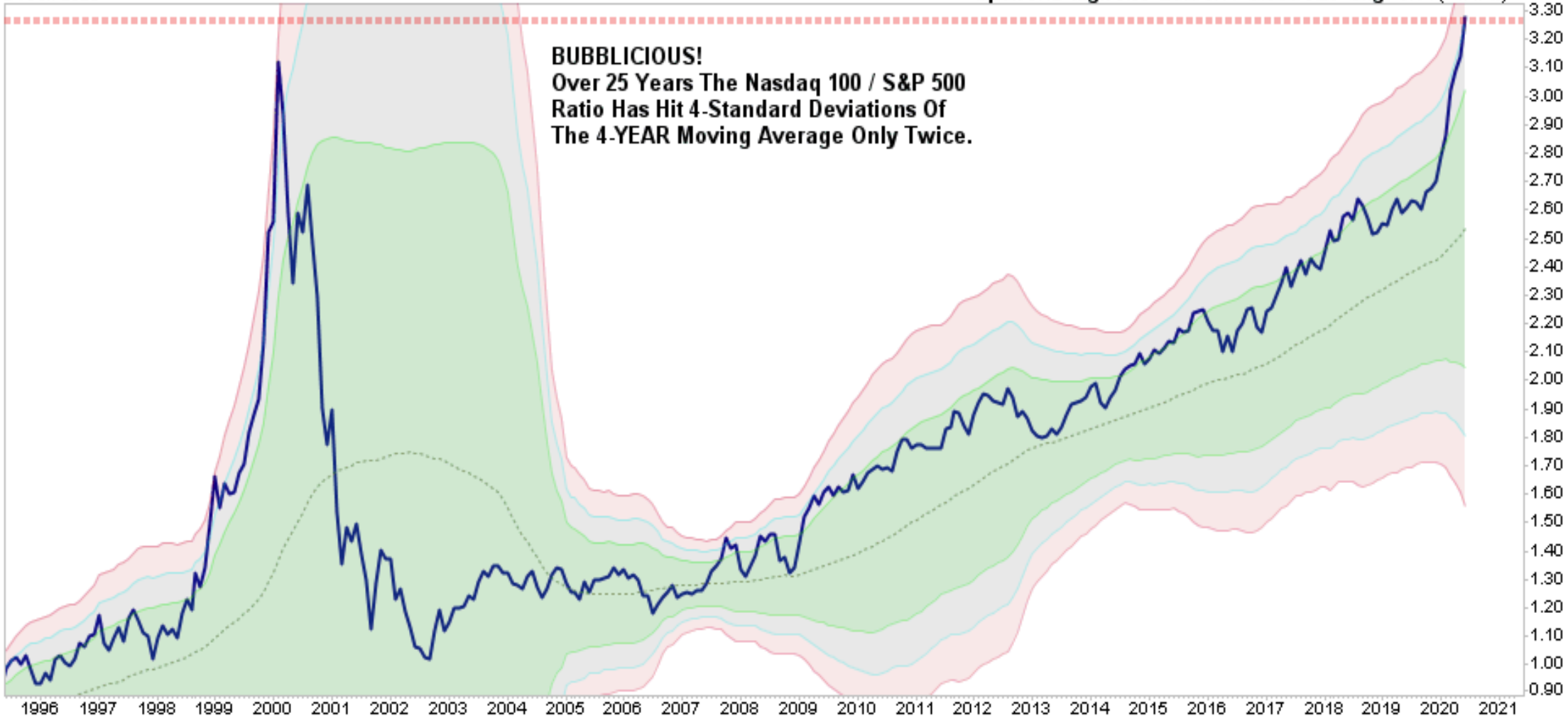


出所：ゼロヘッジ

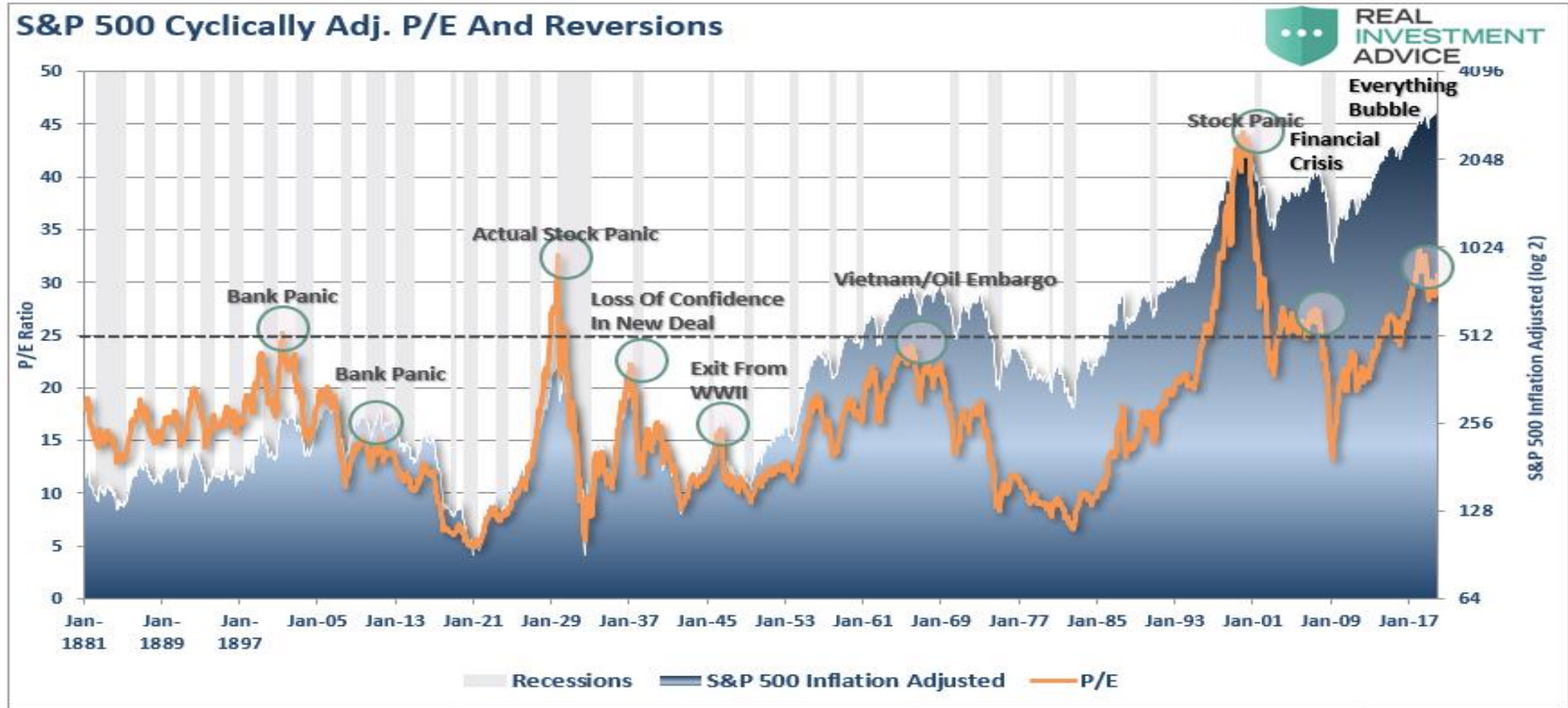
ナスダック100 VS S&P500

\$NDX:\$SPX Nasdaq 100 Index/S&P 500 Large Cap Index INDX
24-Jun-2020

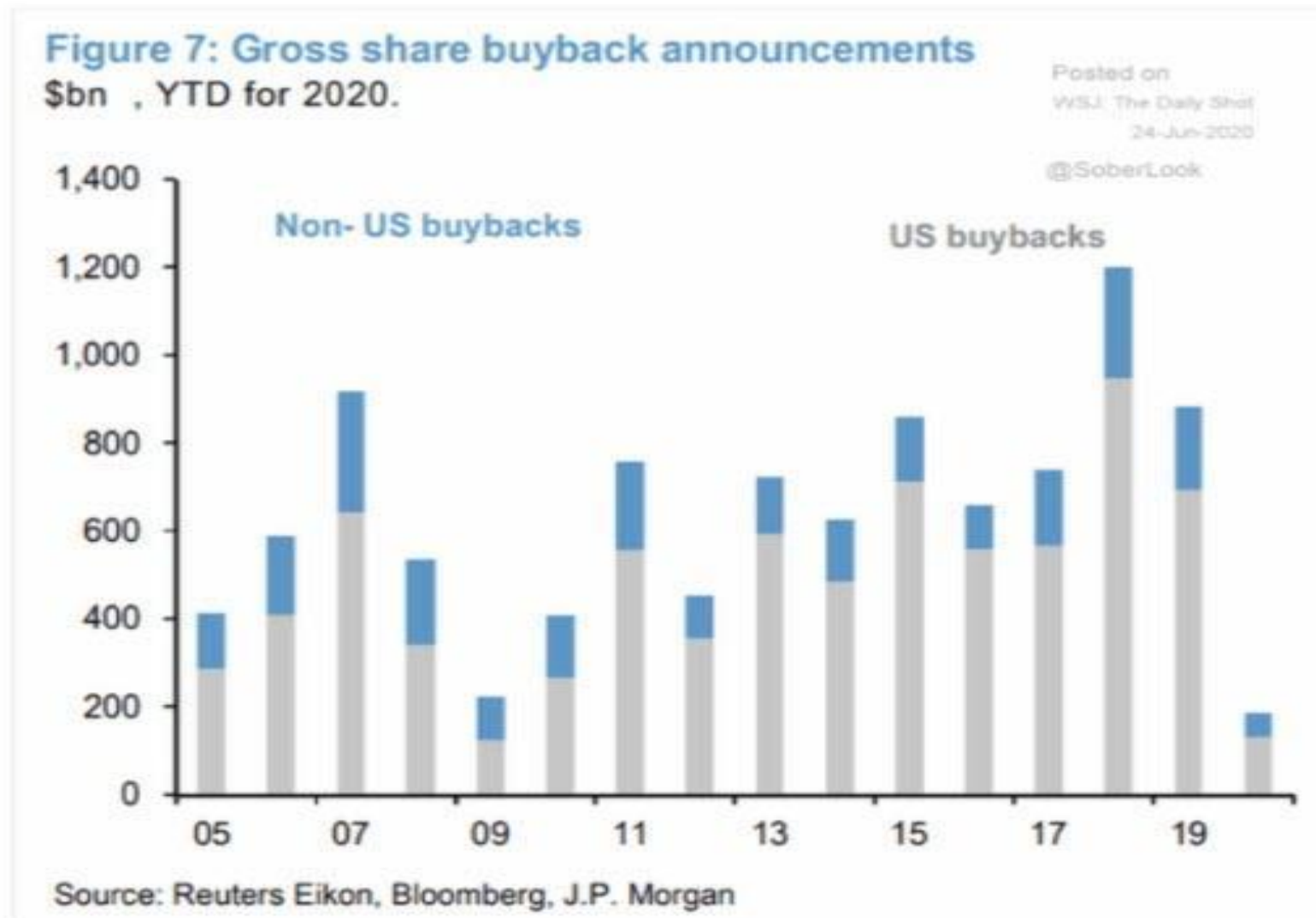
© StockCharts.com
Open 3.12 High 3.38 Low 3.11 Close 3.28 Chg +0.14 (+4.47%) ▲



1929、2000、および2007を除いて、その他すべての主要な市場の暴落は、現在よりも低いレベルの評価で発生した



株価上昇の原動力である自社株買いが減少



出所：ゼロヘッジ

FOREX MARKET MAP

<https://www.barchart.com/forex/market-map>

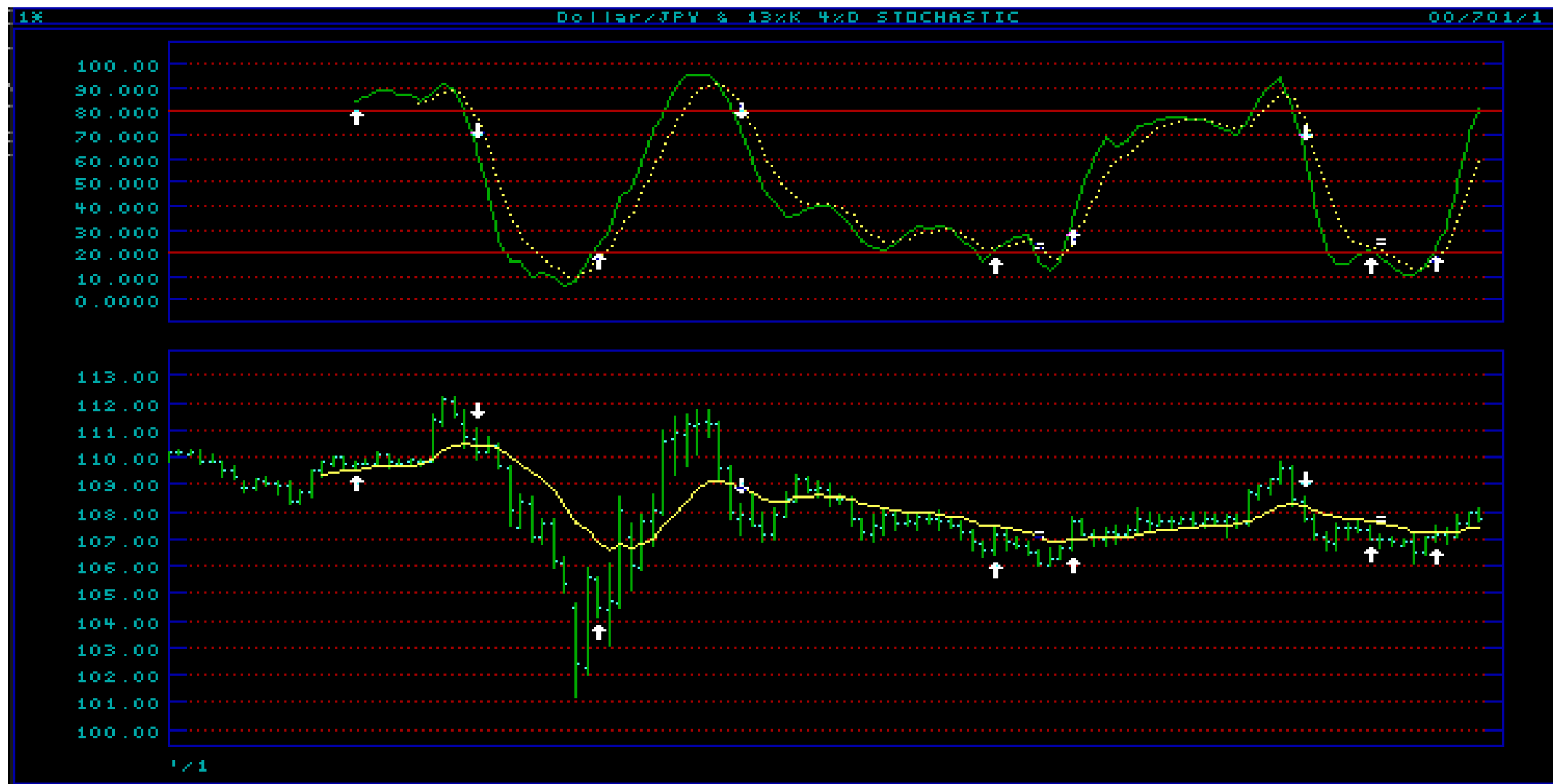
Forex Market Map

Tue, Jun 30th, 2020 [Help](#)

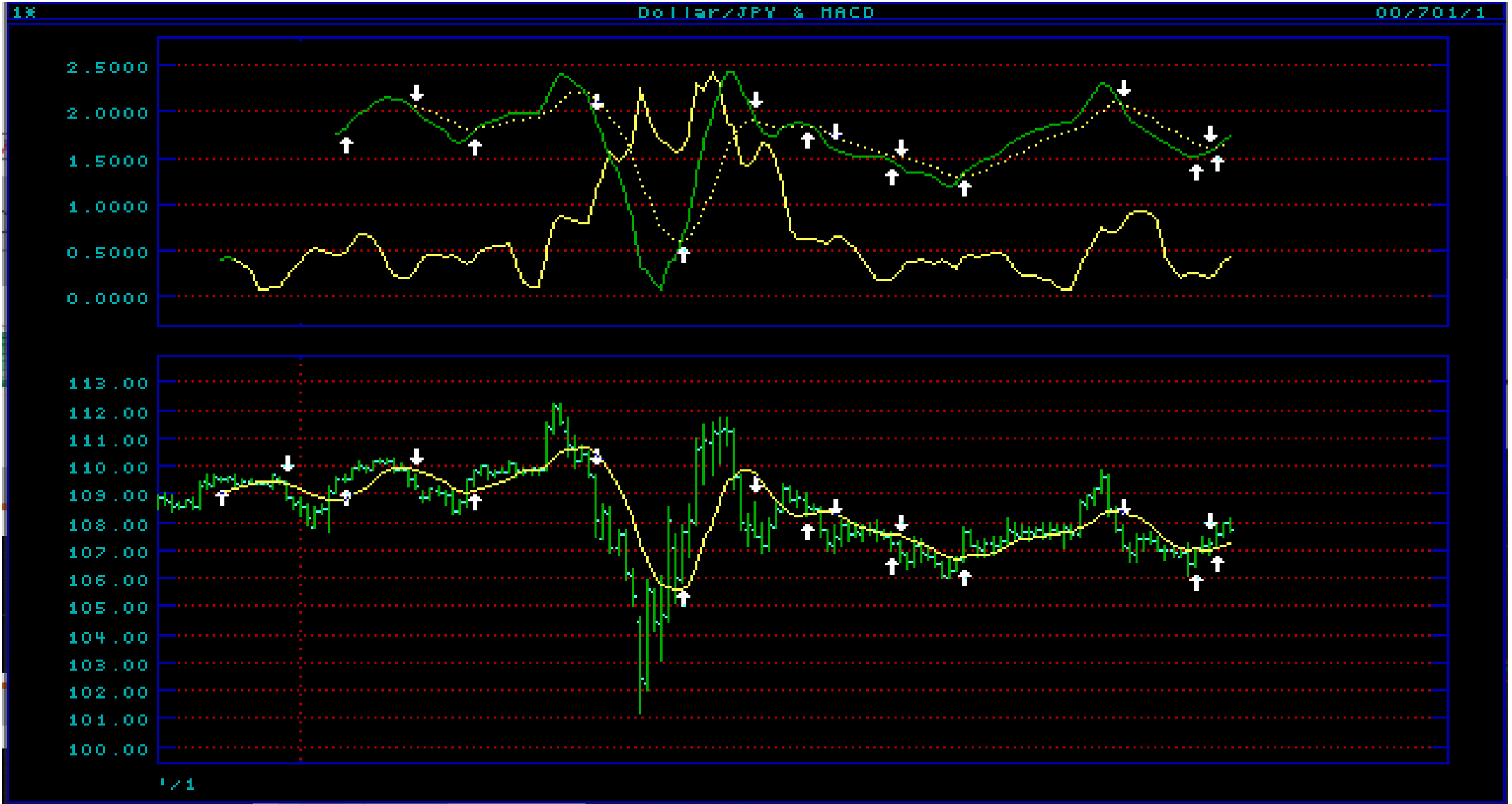
JPY/GBP +0.27%							
JPY/CHF +0.11%	NZD/GBP +0.21%				CHF/GBP +0.12%		
JPY/USD +0.12%	NZD/USD +0.14%				CHF/USD +0.10%		
JPY/CAD +0.16%	NZD/EUR +0.07%		AUD/GBP +0.18%		CHF/AUD +0.07%		
JPY/NZD +0.07%	NZD/CAD +0.07%	CAD/GBP +0.18%	AUD/USD +0.08%	EUR/GBP +0.14%	CHF/EUR +0.05%		
JPY/AUD +0.15%	NZD/CHF +0.05%	CAD/USD +0.07%	AUD/CAD +0.05%	EUR/USD +0.05%	CHF/CAD +0.06%		
JPY/EUR +0.12%	NZD/AUD +0.05%	CAD/EUR +0.03%	AUD/EUR +0.03%	EUR/CAD +0.01%	CHF/NZD +0.01%	USD/GBP +0.10%	
JPY	NZD	CAD	AUD	EUR	CHF	USD	GBP
	NZD/JPY -0.04%	CAD/CHF -0.03%	AUD/CHF unch	EUR/AUD -0.02%	CHF/JPY -0.09%	USD/EUR -0.05%	GBP/USD -0.09%
		CAD/AUD -0.01%	AUD/NZD -0.02%	EUR/NZD -0.03%		USD/CAD -0.05%	GBP/EUR -0.11%
		CAD/NZD -0.04%	AUD/JPY -0.10%	EUR/CHF -0.04%		USD/AUD -0.08%	GBP/CAD -0.14%
		CAD/JPY -0.11%		EUR/JPY -0.13%		USD/CHF -0.08%	GBP/AUD -0.17%
						USD/NZD -0.10%	GBP/CHF -0.17%
						USD/JPY -0.18%	GBP/NZD -0.18%
							GBP/JPY -0.26%

出所：バーチャート

ドル/円（日足）とストキャスティクス13・4・4

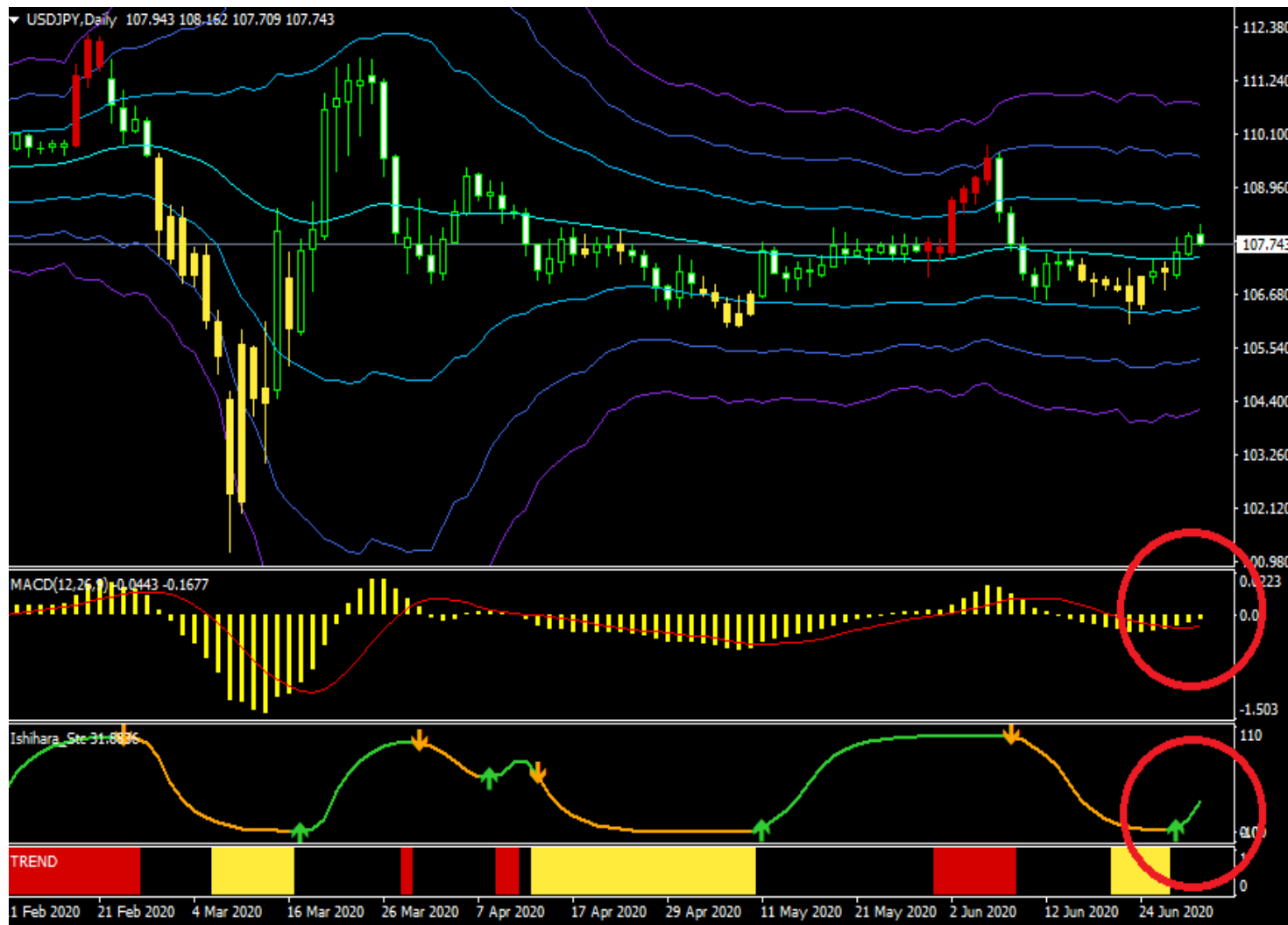


ドル/円（日足）とMACDの売買シグナル



出所：筆者作成

ドル/円（日足）トレンドサイクルチャート



出所：楽天MT4・石原順インディケーター



出所：カスタムチャート



石原順 Jun Ishihara 最新作

この世に絶対に儲かる売買手法など存在しない。

相場は確率に賭けるゲームである。

ゲームの勝者になるためには、エッジというものを見つける必要がある。

☆☆☆
2018年
売上ランキング
第1位

[DVD] 石原順の ボラティリティトレードシグナル

石原順 (西山孝四郎) DVD 100分 商品番号 65207 15,000円+税

現役ファンドマネージャーが30年以上の相場の世界で身に付けたトレードモデルを大幅にバージョンアップしました。新しい標準偏差ボラティリティトレードモデルには、売買シグナルが搭載されており、5分足でも30分足でも1時間足でも4時間足でも日足でもチャートを立ち上げておけば、売買シグナルをポップアップ表示と音でお知らせします。

実際の運用で行っている再現性の売買サインになるので、高き目標を求める人にとって、本DVDの学びは深いものになること間違いありません。



購入者特典 売買シグナルアラート搭載 MT4インジケーター付き

- ◆ インジケーターの使用期限は6か月間 (以降は更新制)
- ◆ 売買トレンドが色で表示できる
- ◆ 売買シグナルが矢印で表示できる
- ◆ ポップアップと音で売買シグナルが確認できる

※ 特典に関しては、DVDに同封されたダウンロード資料をご参照ください。(無保証・無サポート)



ATRRevSignalAlertV2

ATRRevSignalAlertV3



Std_VolatilityModelAlertV2

Std_VolatilityModelAlertV3

カスタムチャート™で
ご利用できます。

チャンスを見逃さない
カスタムチャートアプリ
シグナルサイン
通知機能を
追加!



☆☆☆
2019年
売上ランキング
第1位

石原順のメルマガ マーケットの極意



石原順特集

読者限定 ドル円や日経平均の順張り・逆張り売買シグナルを掲載!
限定サイト 日々の情勢をフォローアップ!

時代を先取りして独創的な視点で情報を発信します。世界の為替や株価を動かす要因を分析し、資産を増やすための市場や商品、または自己防衛のための見解を明らかにします。今なお現役ファンドマネージャーの石原順が、30年の運用経験を経て学んだ英知をタイムリーに学ぶことができます。読者限定サイトでは、目まぐるしく変化する情勢を読者にフォローアップします。


Custom Chart™
石原サイクル
カスタム
チャート付



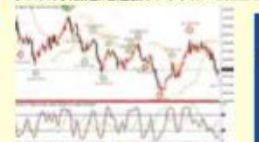
石原順先生のコメント (一部抜粋)

本メルマガでは、マーケットテーマやファンダメンタルズ中心のレポートですが、メルマガ読者限定でこれまで公開していないドル/円や日経平均の順張り・逆張り売買シグナルを掲載しています。

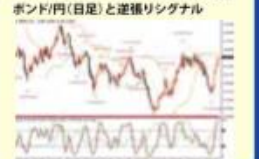
●ドル/円(日足)の逆張りシグナル ●日経平均(日足)の逆張りシグナル



2018年11月27日現在
債券/円(日足)と逆張りシグナル



2018年11月27日現在
債券/円(日足)と逆張りシグナル



Follow up Seminar
フォローアップ
セミナー
(不定期開催)

トレンドサイクルの活用
法やメルマガで伝えき
れなかった極秘情報
をお届けします。

▼▼ お申し込みはこちらから! ▼▼

配信方法	PDF (電子メールで配信します)
配信頻度	月4回の配信予定 (月曜日もしくは火曜日に更新)
会費	◆ 1か月更新 商品番号 13548 1,500円+税
	◆ 12か月更新 商品番号 13914 15,000円+税

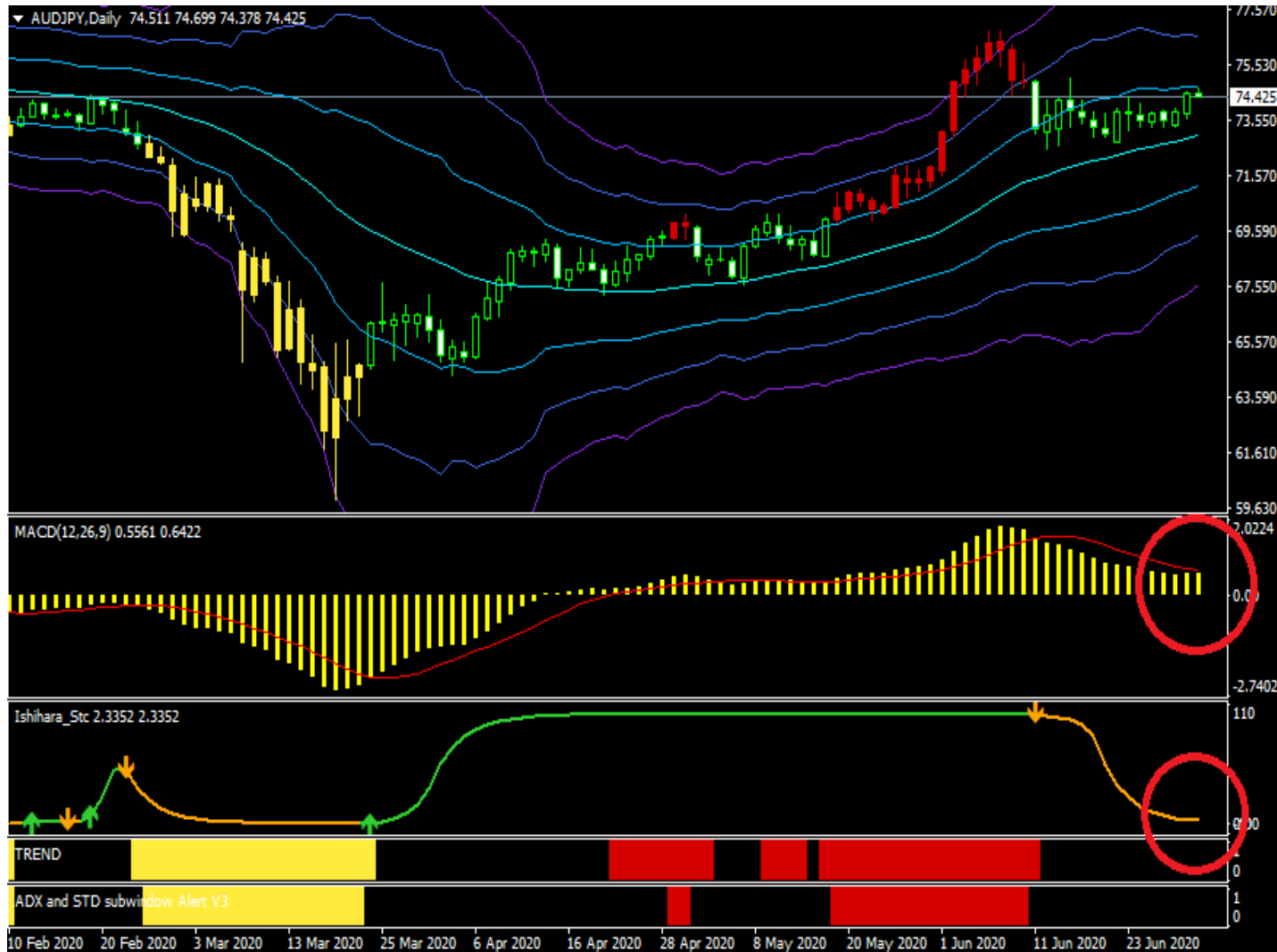
お申し込みの当月末まで1か月です。クレジットカード(VISA, Master)の自動決済での引き落としになります。それ以外での申込の場合は、翌以降のお支払い用として口座振替申込書をお送りします。金融機関の手続きに2か月ほど要します。お申し込み後の登録日18時頃に会員サイトにログインできるようになります。

豪ドル/円（日足）と順張りシグナル



出所：楽天MT4・石原順インディケーター

豪ドル/円（日足）トレンドサイクルチャート

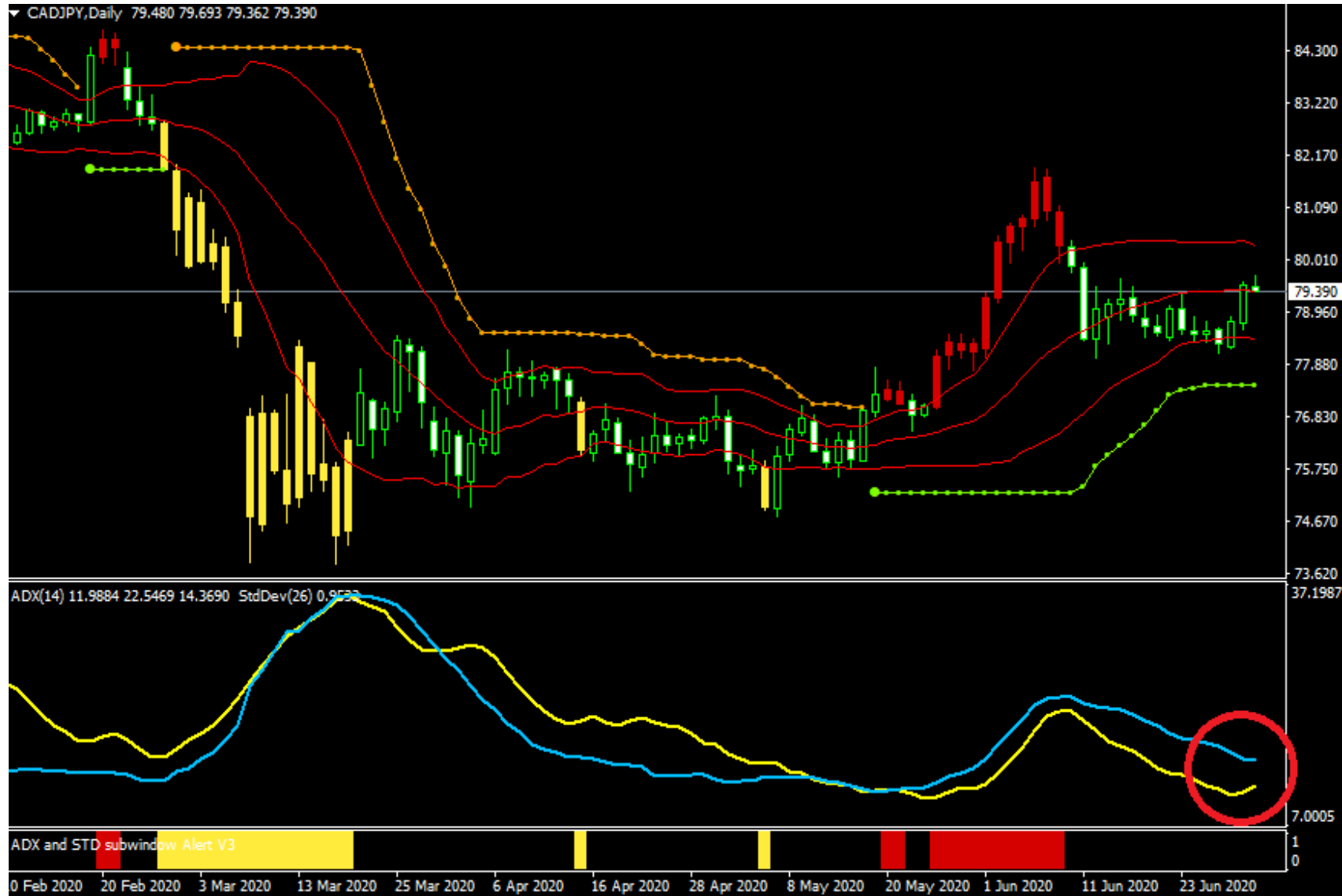


出所：楽天MT4・石原順インディケーター



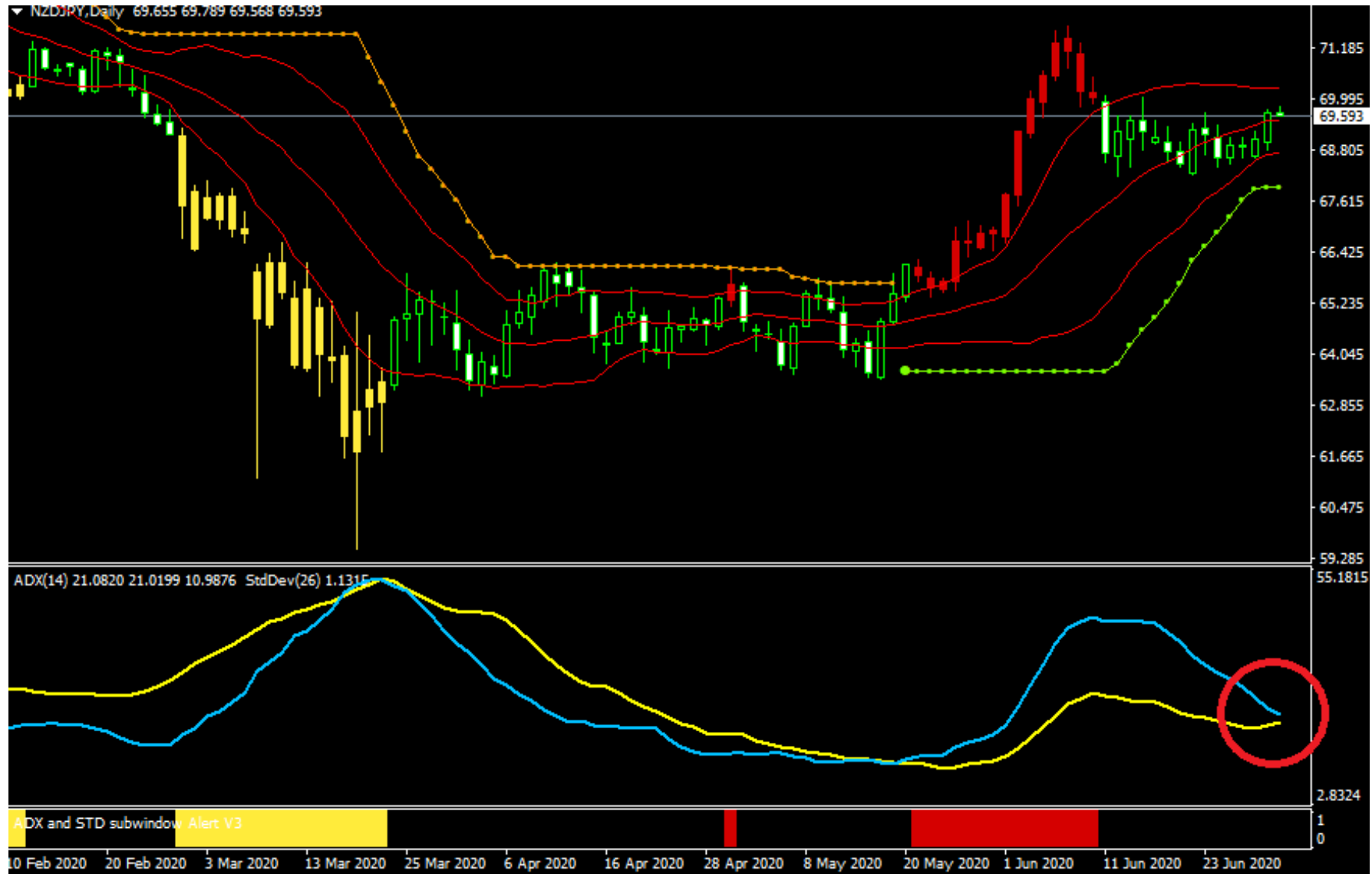
出所：カスタムチャート

カナダドル/円（日足）と順張りシグナル



出所：楽天MT4・石原順インディケーター

NZドル/円（日足）と順張りシグナル



出所：楽天MT4・石原順インディケーター