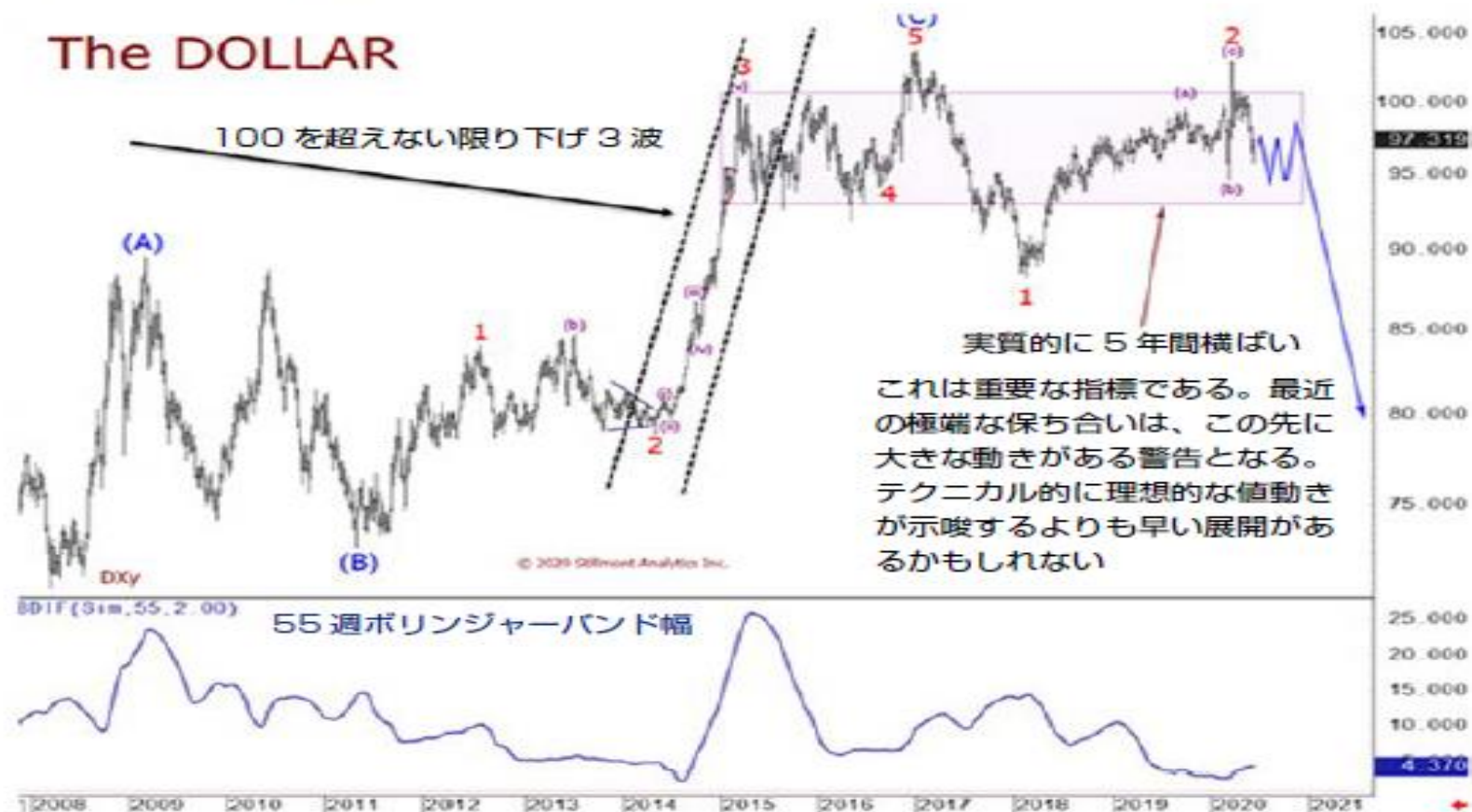


# ドルインデックス (2008年~2020年)

図 21 ドル指数 (2008—20)



出所 : Peter Rehmer, PeterR@Stillmomt.com

出所 : 「マーク・ファーバー博士の月刊マーケットレポート」 (パンローリング)

# **大きなブレイクアウトの動きが 間もなく起こる公算は大きい！？（マーク・ファーバー）**

**米ドルがどれだけ安くなるのか、いつ本格的に安くなるのか分からない。だが、米国外投資や貴金属を含めたポートフォリオ配分が適当だろうと考えている。**

**正直なところ、外国為替相場について強い確信を持っているわけではない。とはいえ、2015年以降、米ドル指数は比較的狭い範囲で推移してきた。大きなブレイクアウトの動きが間もなく起こる公算は大きい。**

**最も高くなるのは日本円とみている。FRBが利上げについて「考えることすら考えていない」のであれば、ドル安になる公算が大きい。**

# ユーロ/ドル（日足）の順張り売買シグナル 現在、買いトレンドシグナル点灯中！



出所：楽天MT4・石原順インディケータ

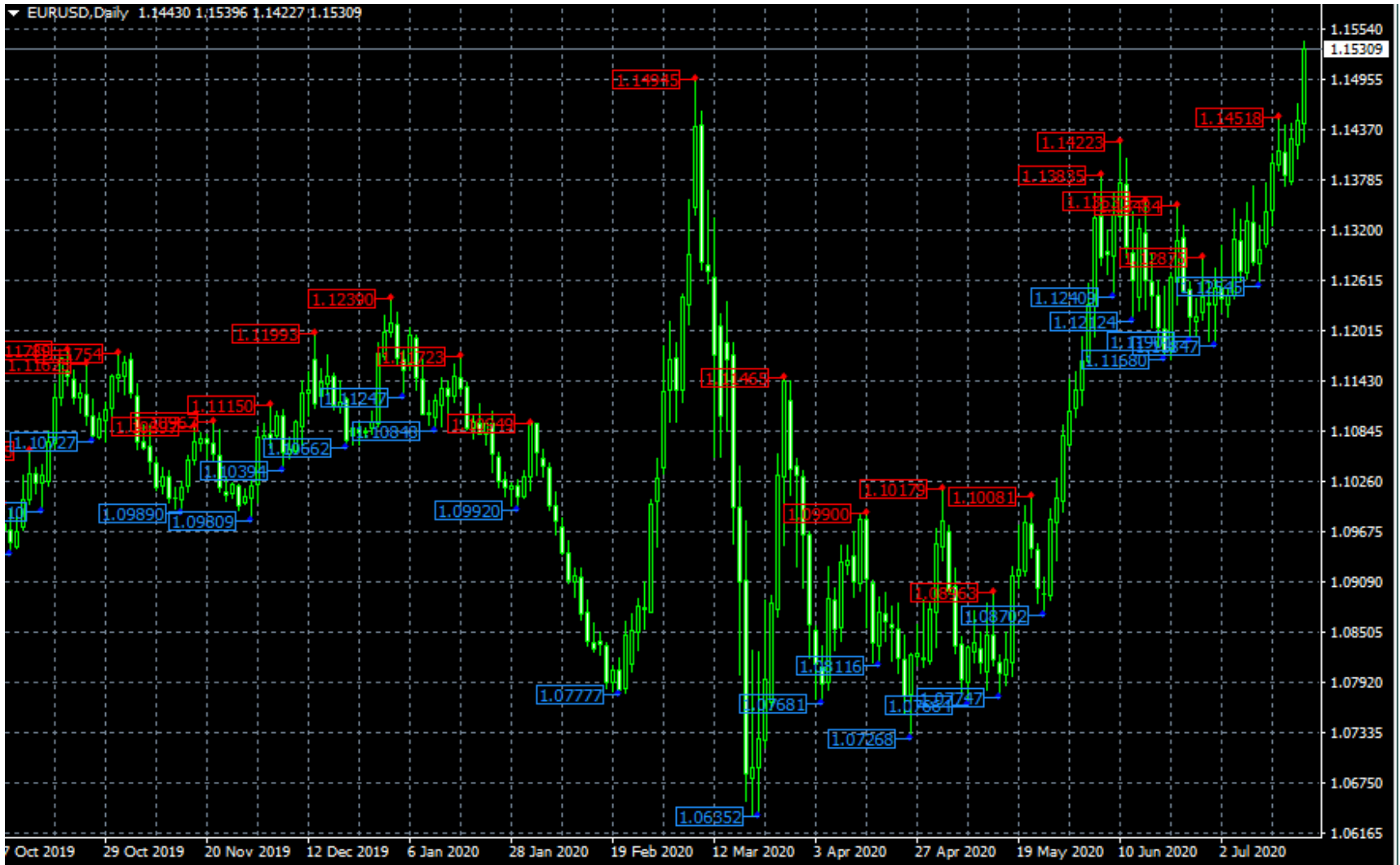
# ユーロ/ドル（月足）の順張り売買シグナル



出所：楽天MT4・石原順インディケータ

# ユーロ/ドル (日足)

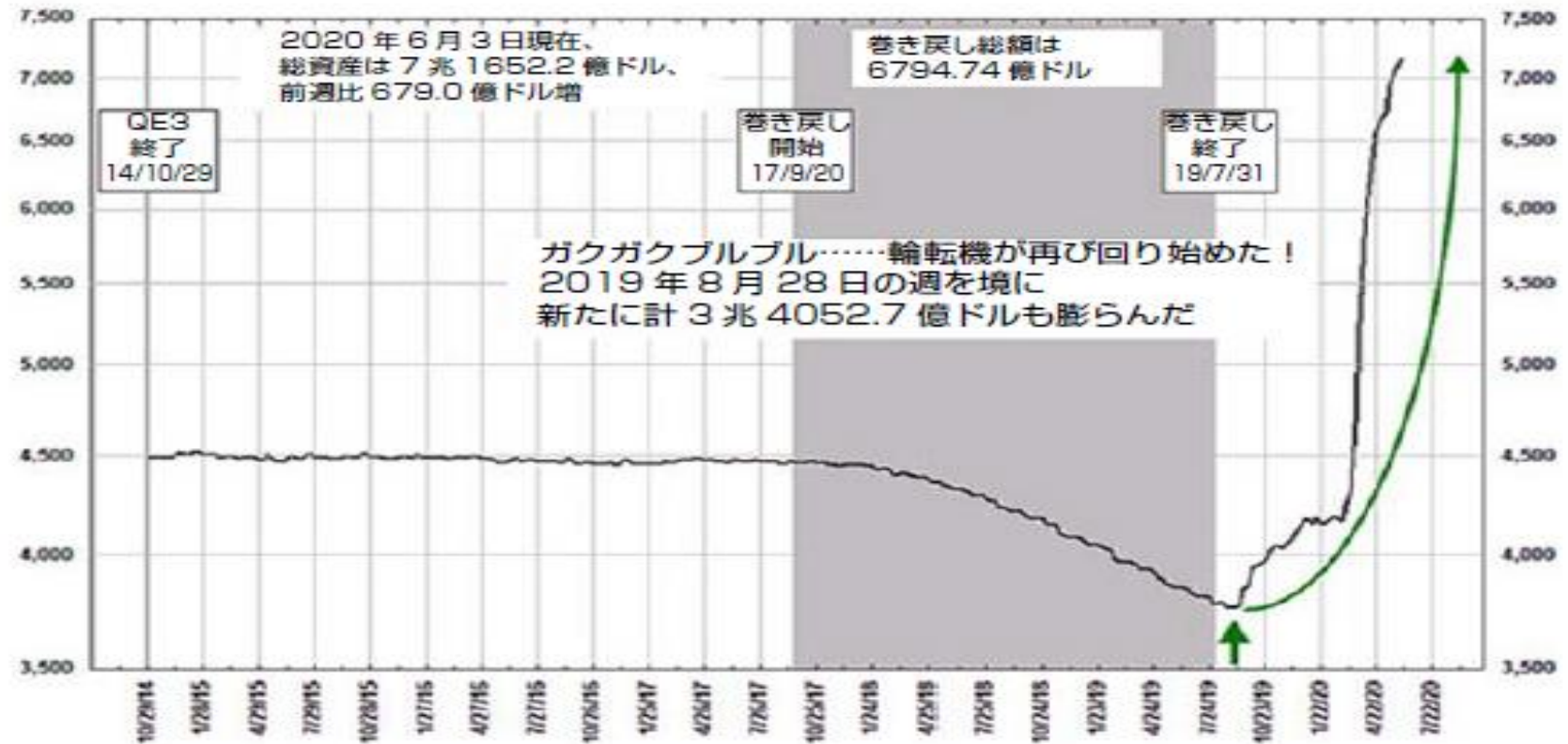
## フラクタル・ハイロー (目立った高値・安値)



出所：楽天MT4

# FRBの総資産推移 (2014年~2020年)

図4 FRBの総資産推移 (週次、十億ドル、2014—2020)

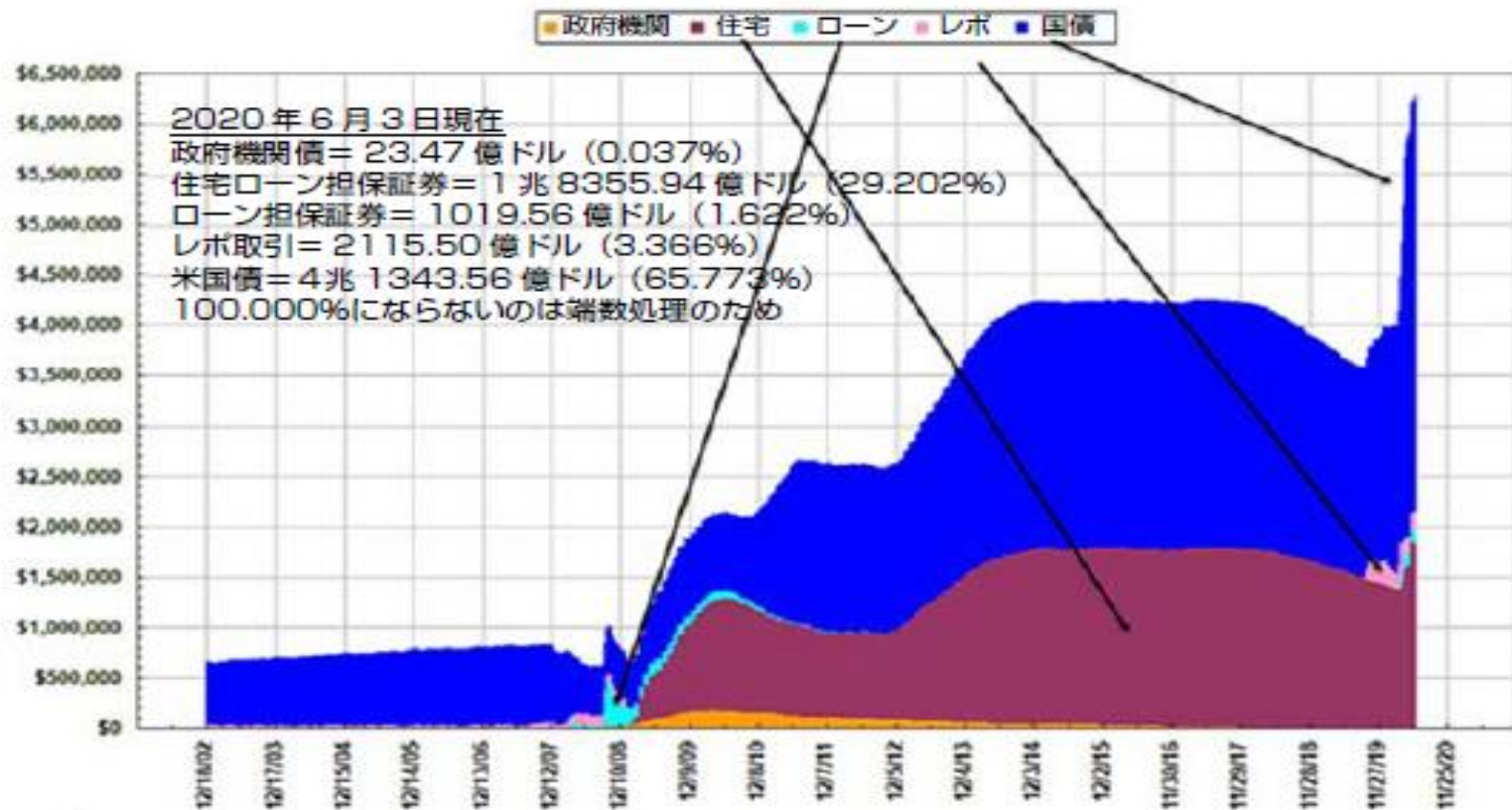


出所：Ron Griess, [www.thechartstore.com](http://www.thechartstore.com)

出所：「マーク・ファーバー博士の月刊マーケットレポート」(パンローリング)

# FRBがある時点ですべての米国資産を マネタイゼーションする可能性がある

図9 FRBが抱えている証券（週次、百万ドル、2002—20）



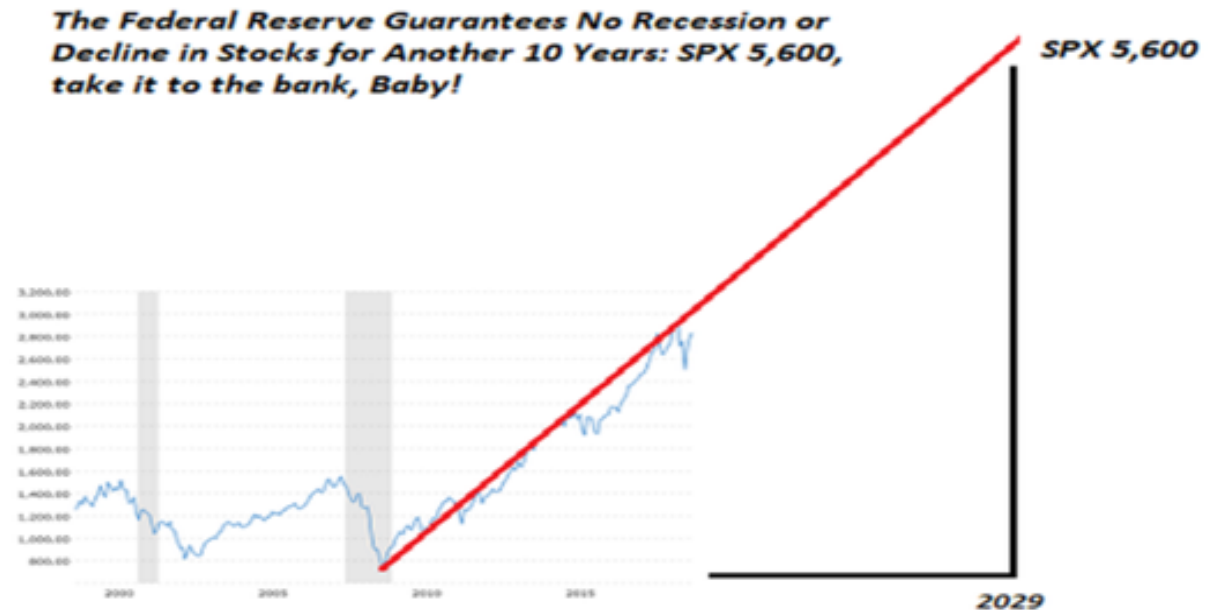
出所：Ron Griess, [www.thechartstore.com](http://www.thechartstore.com)

# これから10年、 景気後退も株式市場の下落もないとFEDが保証！？

## S&P500予測 (ゼロヘッジ 2019年4月1日)

「The Fed Guarantees No Recession For 10 Years, Permanent Uptrend For Stocks & Housing (Fedが今後10年リセッションは起こらないと保証、永続的に上昇する株式市場と住宅市場)」

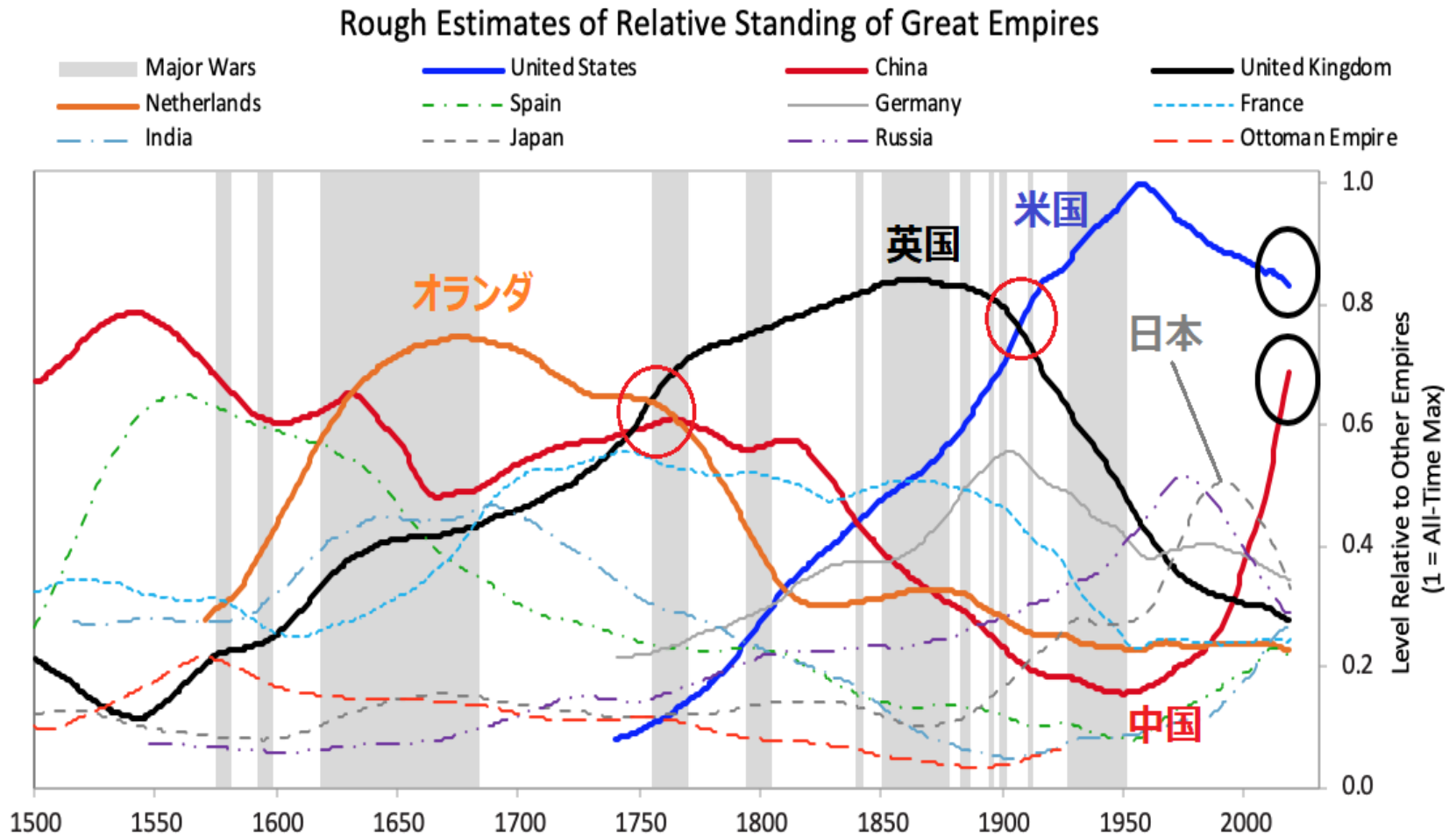
「これから10年、株式市場はリセッションも下落もないとFedが保証、S&Pは5600まで上昇する」



SPX chart: [www.macrotrends.net](http://www.macrotrends.net) commentary by [charles hugh smith www.oftwominds.com](http://www.oftwominds.com) 4/1/19



# 米国は今や最も強力な帝国ではなく、 相対的な衰退期にある

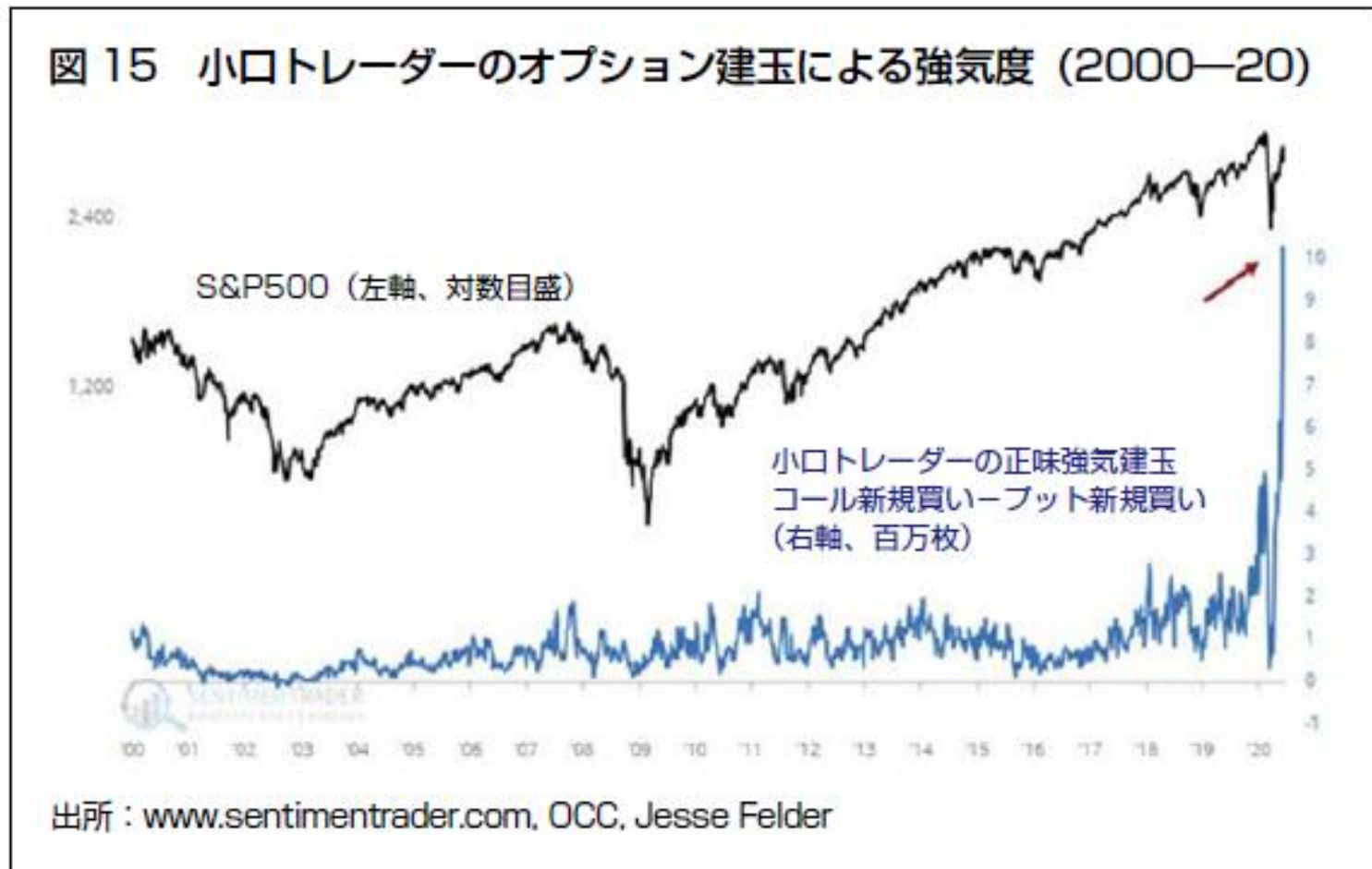


出所 : The Big Cycles Over The Last 500 Years (レイ・ダリオ)

# 日経平均（月足） MMT的政策を日本は既に30年 やってきたが・・・1989年から最近までの日本では紙幣 増刷が株式市場にも経済にも役に立たなかった



# 小口トレーダーのオプション建玉による強気度 (資産市場の大天井では常に、幅広い小口投資家の 参加と高レバレッジの取引がある。)



出所：「マーク・ファーバー博士の月刊マーケットレポート」(パンローリング)

# The Big Cycles Over The Last 500 Years

The Typical Big Cycle Behind Empires' Rises and Declines



出所 : The Big Cycles Over The Last 500 Years (レイ・ダリオ)

# NZドル/円（日足）の順張り売買シグナル

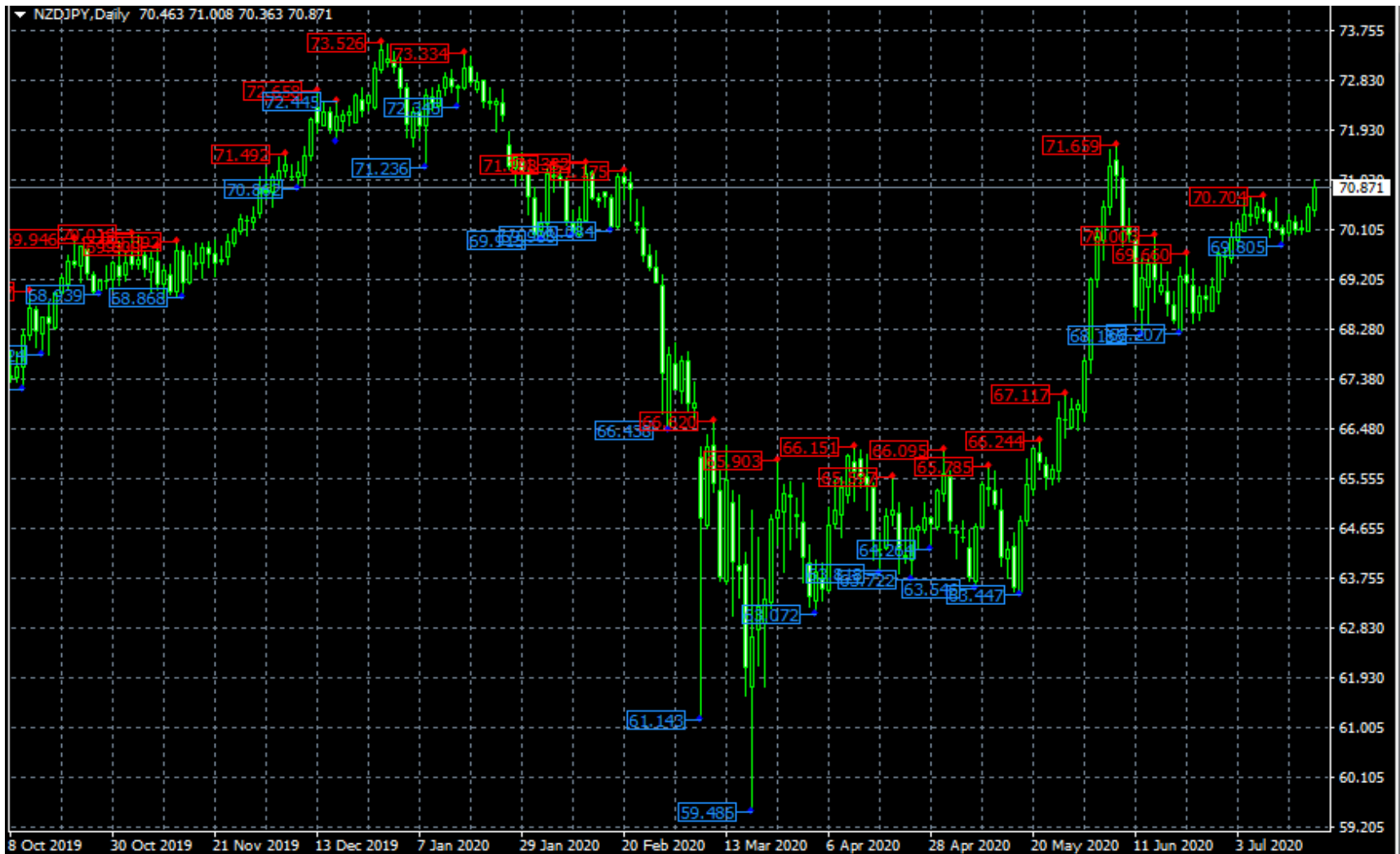
## 現在、買いトレンドシグナル点灯中！



出所：楽天MT4・石原順インディケーター

# NZドル/円 (日足)

## フラクタル・ハイロー (目立った高値・安値)



出所：楽天MT4

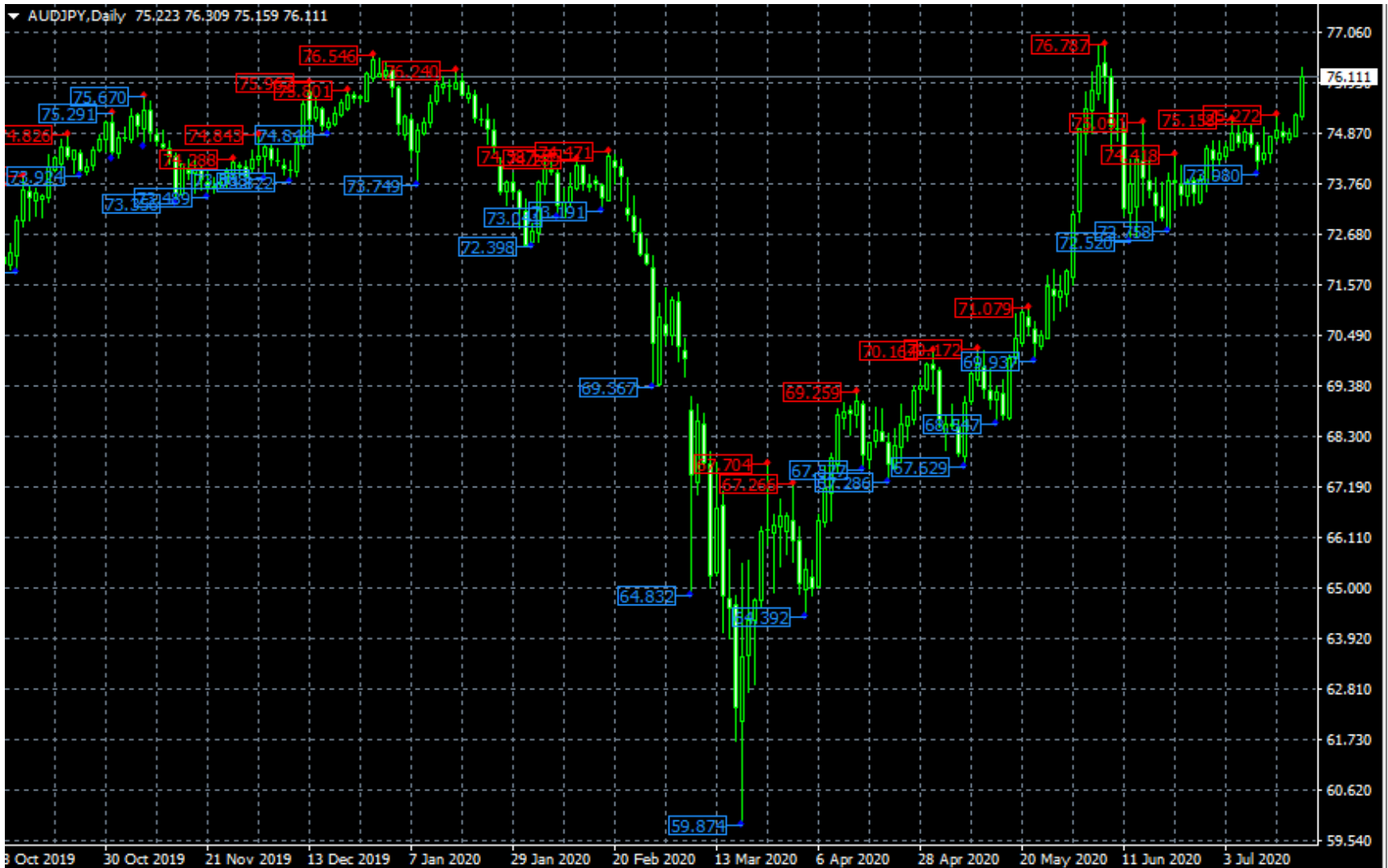
# 豪ドル/円（日足）の順張り売買シグナル

## 現在、買いトレンドシグナル点灯中！



# 豪ドル/円（日足）

## フラクタル・ハイロー（目立った高値・安値）





# ブログ『石原順の日々の泡』

<https://ishiharajun.wpcomstaging.com/>

## 石原順の日々の泡

FX・株式・債券・先物市場分析

### おすすめ

石原順（西山孝四郎）の出演番組・メルマガ・DVD・書籍

[石原順（西山孝四郎）ツイッター](#)

Date	Price	Forecasts next day	Forecasts far future	Volat.	Decision	Position becomes	Gross profit
150926	1837.000	1834.844	1817.686	34.93	-2.481	0	1530.0
150927	1857.000	1855.416	1842.790	33.59	-1.903	0	1330.0
150928	1913.000	1912.416	1906.292	36.14	-0.578	0	770.0
150929	1888.170	1881.546	1879.587	36.84	-0.920	0	1010.0
150930	1834.169	1799.587	1799.587	39.37	-2.131	0	1810.0
151001	1897.297	1896.729	1896.729	36.20	-1.990	0	1810.0
151002	1864.649	1886.874	1886.874	33.57	-1.571	0	1720.0
151003	1772.234	1763.168	1763.168	34.53	-2.096	0	2110.0
151004	1770.449	1770.449	1770.449	34.95	-1.889	0	2110.0

石原順（西山孝四郎）  
@ishiharajun

<https://mobile.twitter.com/ishiharajun>

[石原順のメルマガ『マーケットの極意』](#)



### 石原順 最新作

この世に絶対に儲かる売買手法など存在しない。相場は確率に賭けるゲームである。ゲームの勝者になるためには、エッジというものを見つける必要がある。

2018年 売上ランキング 第1位

#### [DVD] 石原順のボラティリティトレードシグナル

石原順（西山孝四郎） DVD 100分 収録時間 65:20 価格 ¥15,000+税

投資ファンドマネージャーが30年以上の相場の世界で身に付けたトレードノウハウを大層にバージョンアップしました。新しい相場環境がボラティリティトレードモデルには、売買シグナルが用意されており、5分足でも30分足でも1時間足でも4時間足でも1日足でもチャートを読み替えておけば、売買シグナルをポップアップ表示と音でお知らせします。

実際の運用で行っている具体的な売買サインになるので、高き目標を定める人にとって、本DVDの学びは、ものなることに間違いはないでしょう。



2019年 売上ランキング 第1位

### 石原順のメルマガマーケットの極意

読者限定 ドル円や日経平均の順張り・逆張り売買シグナルを掲載！  
限定サイト 日々の情勢をフォローアップ！

時代を先取りして独創的な視点で情報を発信します。世界の為替や株価を動かす要因を分析し、資産を増やすための市場や商品、または自己防衛のための見解を専らにします。今なお現役ファンドマネージャーの石原順が、30年の運用経験を凝縮して学んだ裏知識をタイムリーに学ぶことができます。読者限定サイトでは、益々多くなる相場情勢を読者にフォローアップします。

石原順先生のコメント 1week

本メルマガでは、マーケットテーマやファンダメンタルズ中心のレポートですが、メルマガ読者限定でこれまで公開していないドル円や日経平均の順張り・逆張り売買シグナルを掲載しています。

Follow up Seminar フォロアアップセミナー (不定期開催)

トレンドサインの活用術やメルマガで伝えきれなかった最新情報をお届けします。

購入者特典 **売買シグナルアラート搭載 MT4インジケータ付き**

- インジケータの使用期限は6か月間（以降は更新制）
- 売買トレンドが色で表示できる
- 売買シグナルが矢印で表示できる
- ポップアップと音で売買シグナルが確認できる

※ 特典品として、DVDと同様のトレードアラート資料もご郵送ください。（郵送料・送料別）



カスタムチャートでご利用できます。

チャンスを見逃さないカスタムチャートアラート通知機能を追加!

Custom Chart



ATRRev-SignalAlertV2



ATRRev-SignalAlertV3



Std\_VolatilityModelAlertV2



Std\_VolatilityModelAlertV3

▼▼ お申し込みはこちらから! ▼▼

配信方法	PDF（電子メールで配信します）
配信頻度	月4回の配信予定（月曜日もしくは火曜日に変更）
会費	<p>◆ 1か月更新</p> <p>送料 ¥13548   1,500円+税</p> 
	<p>◆ 12か月更新</p> <p>送料 ¥13914   15,000円+税</p> 

お申し込みの両方までです。クレジットカード(VISA, MasterCard)の自動決済での引き落としになります。それ以外での申込みの場合は、毎月お支払い用として請求書をお送りします。金額変更の手続きは2か月はできません。お申し込み後の翌営業日18時までに会員サイトにログインできるようにになります。

14 | この文は [www.tradersshop.com](http://www.tradersshop.com) | (読者版) [trs.jp](http://trs.jp) | (商品番号) 指導係員 03407 | (請求先) | メールからのご注文 [info@tradersshop.com](mailto:info@tradersshop.com)