

楽天証券トウシル 外為市場アウトルック 石原順

<https://media.rakuten-sec.net/category/ishihara>

トウシル Rakuten 楽天証券

楽天証券ホーム

トップ ランキング 初心者 株主優待 テーマ 著者 動画 記事検索

TOP > 外為市場アウトルック > ゴールドの1,400ドル超えはドル安相場の号砲か!?【ラジオNIKKEI新番組開始!】

ゴールドの1,400ドル超えはドル安相場の号砲か!?【ラジオNIKKEI新番組開始!】

2019/6/27



#円高

#金・プラチナ

#仮想通貨



トウシル Rakuten 楽天証券

楽天証券ホーム

トップ ランキング 初心者 株主優待 テーマ 著者 動画 記事検索

TOP > 外為市場アウトルック > ファンドの帝王レイ・ダリオがパラダイムシフトによるゴールド投資を推奨!

ファンドの帝王レイ・ダリオがパラダイムシフトによるゴールド投資を推奨!

2019/7/18



#金・プラチナ

#ポンド

#ドル



レイダリオ、ガンドラック、チューダー、マークファーバー・・・ ゴールドをポートフォリオに！

レイ・ダリオ「パラダイムシフト」7月17日

10年に一回、パラダイムシフトが起こる!? 1920年から2019年までのダリオのマクロ経済分析を反映したチャートが興味深い…

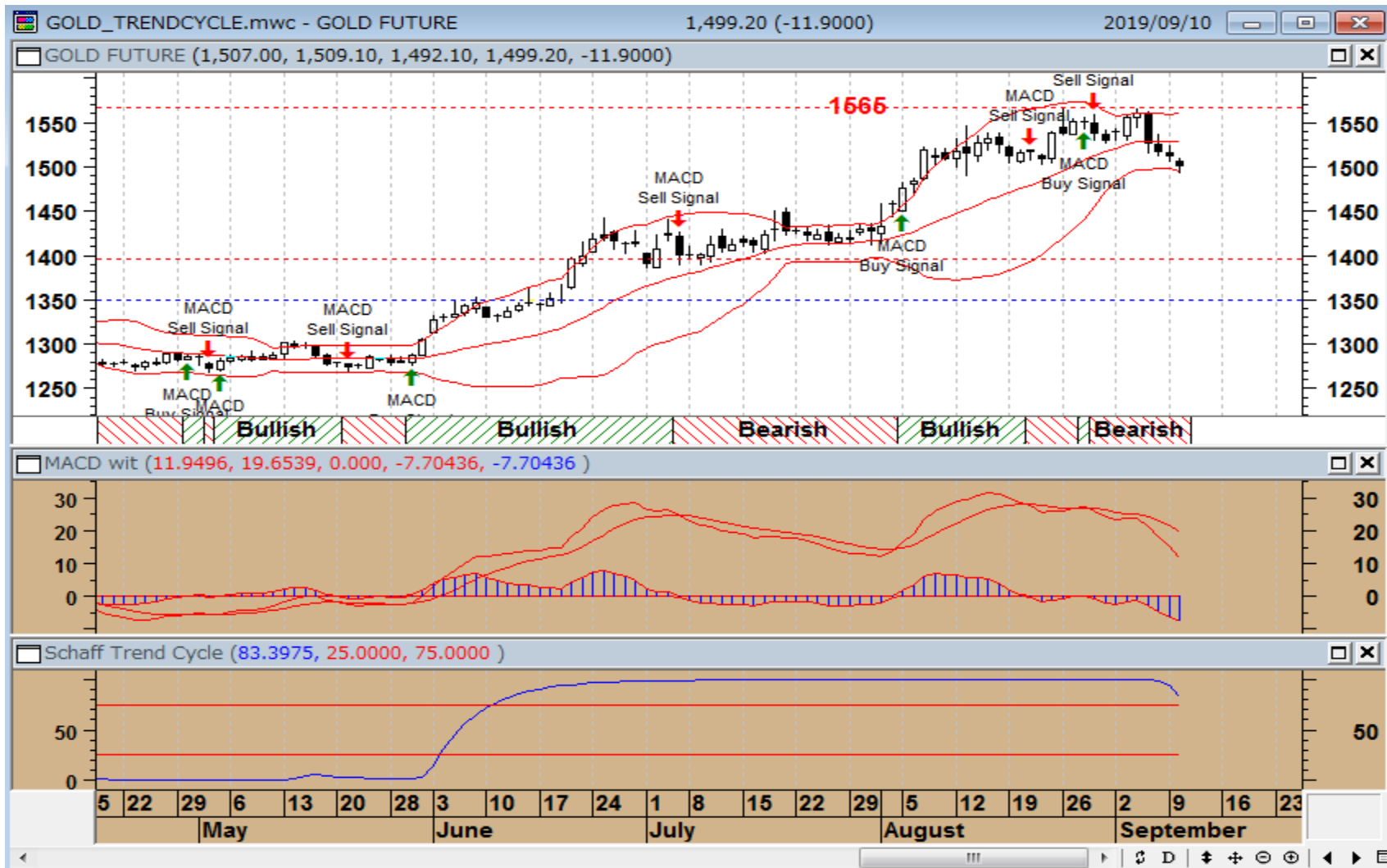


<https://www.linkedin.com/pulse/paradigm-shifts-ray-dalio/?published=t>

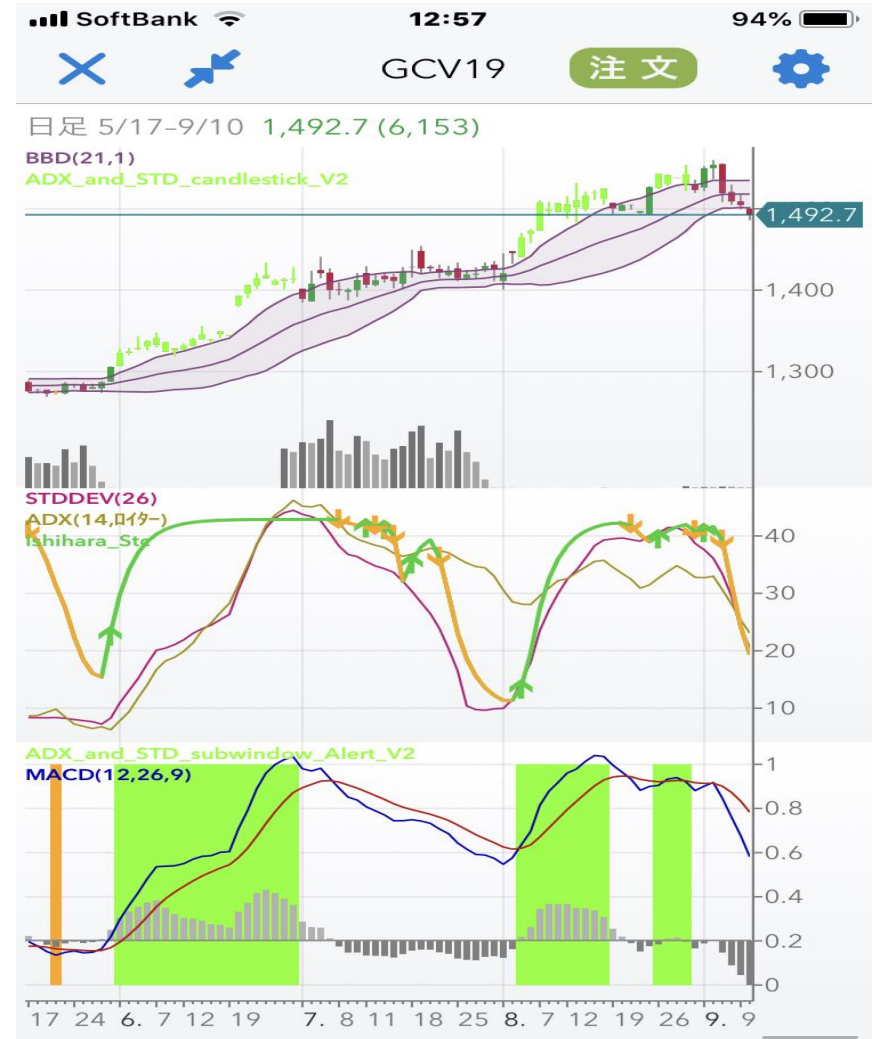
世界貿易でのドル依存、終わらせるべき ＝カーニー英中銀総裁（ロイター）

- **【ジャクソンホール（米ワイオミング州） 23日 ロイター】** - カーニー英中銀総裁は23日、ドルが世界経済の安定性を損なっているとし、各国中銀がドルに代わる独自の基軸通貨の設定に向け団結する必要があるかもしれないと述べた。
- **ワイオミング州ジャクソンホールで開催中の経済シンポジウムでの講演で、世界的な金融システムでのドルの優位性は超低金利に伴う流動性の罨や低成長のリスクを増大させたと指摘。世界経済は変化しているが、ドルの重要性はドルを基軸通貨とする固定相場制（ブレトンウッズ体制）崩壊時と変わっていないとした。**
- **カーニー総裁によると、世界的な活動に占める新興国経済の割合は金融危機以前の約45%から60%に拡大。ただ国際貿易の少なくとも半分以上でドルが引き続き使われており、多くの国が米経済の変動の影響を受けやすい状態にあるという。**
- **また、このような金融システムの問題が保護貿易主義やポピュリズムを助長しているとしたほか、過去には非常に低い均衡金利と同時に戦争や金融危機、金融システムの急激な変化が発生していたと警告した。**
- **ドルに匹敵する基軸通貨の候補としては中国人民元が最も可能性が高かったが、そうなるまでには時間がかかると指摘。ドルが基軸通貨でなくなる最善の解決策は技術によってもたらされ得る金融システムの多様化であり、このようなシステムが世界貿易におけるドルの「支配的な影響」を弱めると語った。**

ゴールド先物（日足）トレンドサイクルチャート



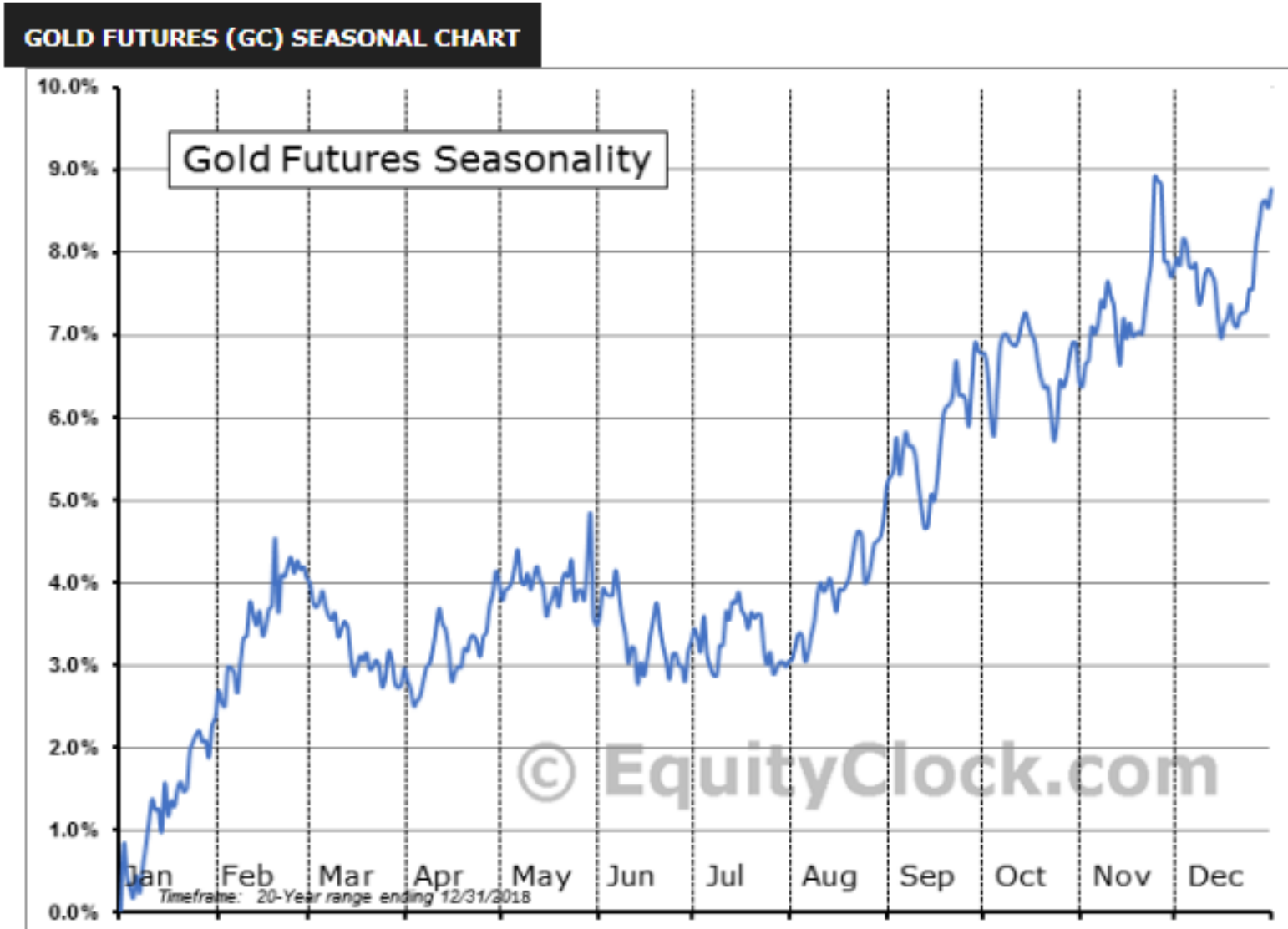
ゴールド先物（日足） スマホチャートと石原順インディケータ



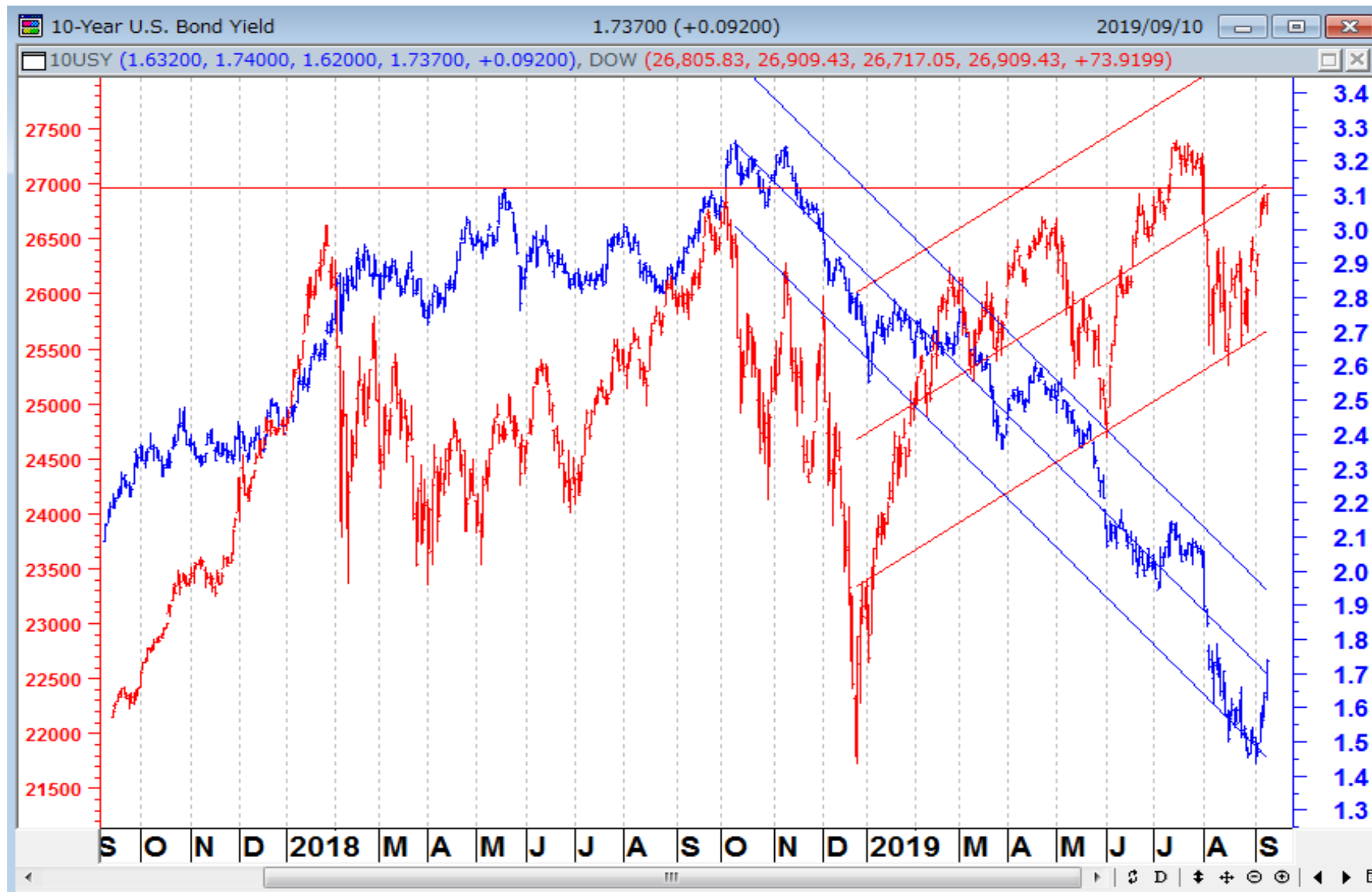
ゴールド先物（週足）トレンドサイクルチャート



ゴールド先物のシーズナリチャート（過去20年間）



NYダウ（赤）と米長期金利の推移



ドルインデックス先物（週足）トレンドサイクルチャート



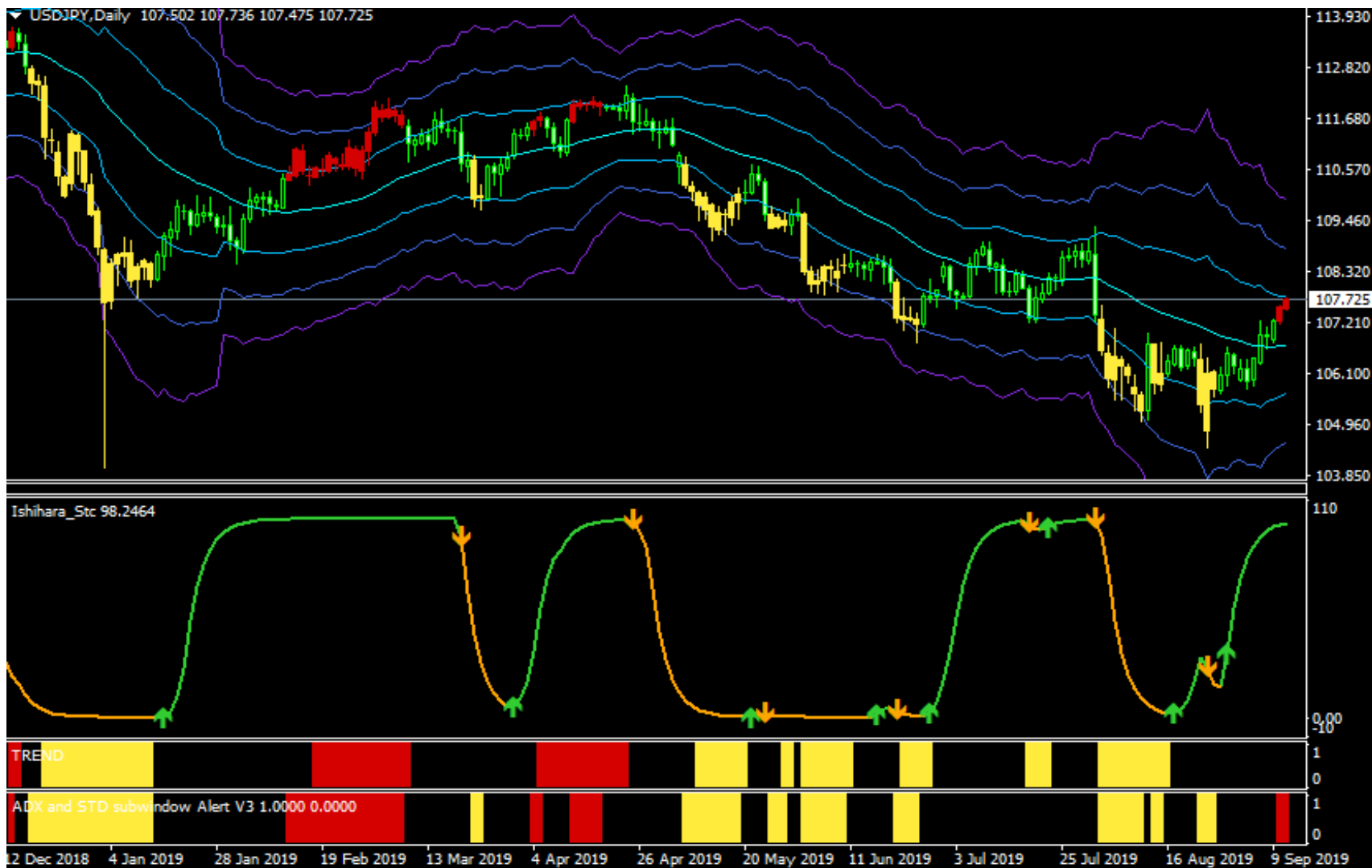
ドルインデックス先物（週足）と波動カウント



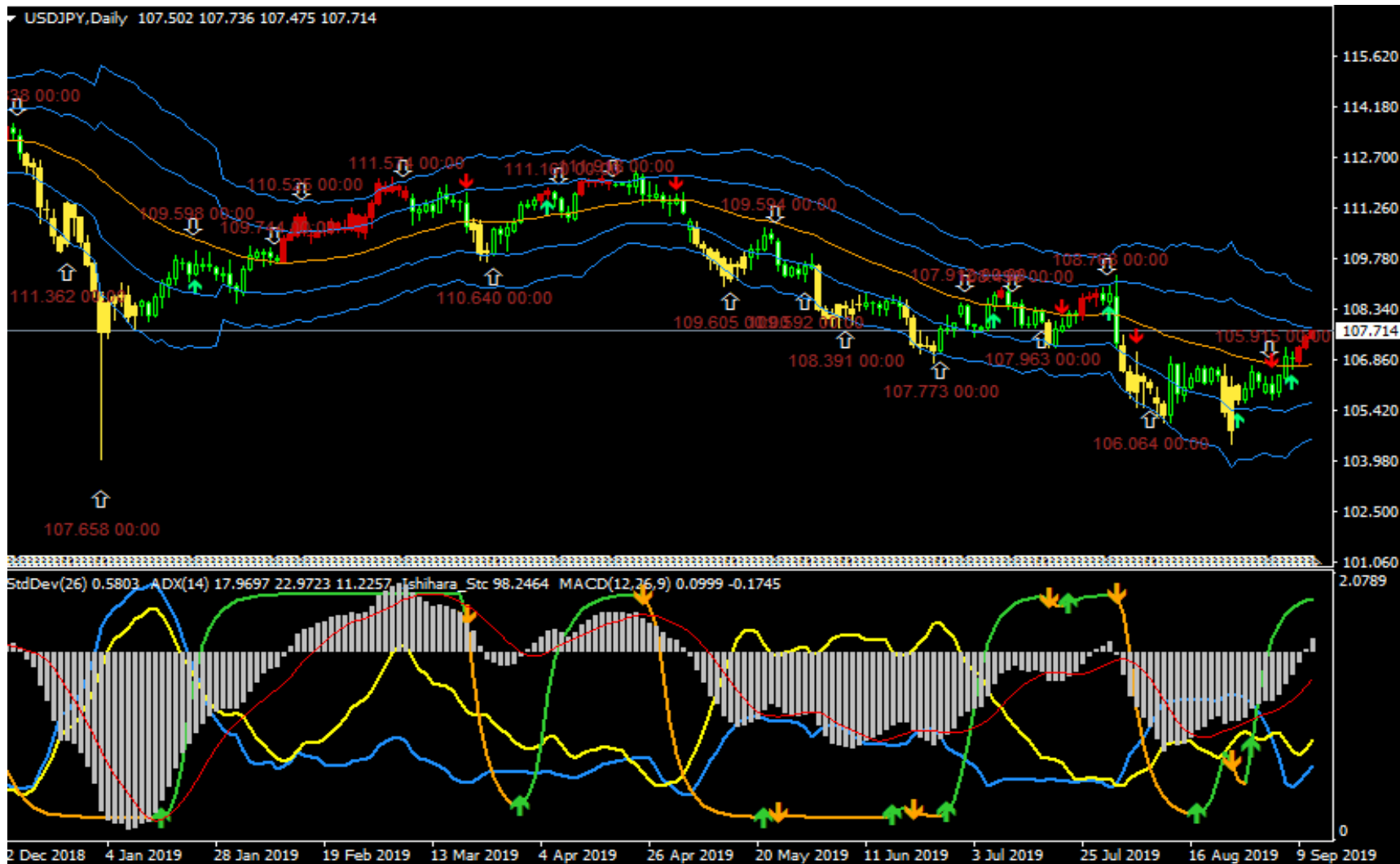
ドル円（週足）と波動カウント



ドル/円（日足）と逆張りシグナル

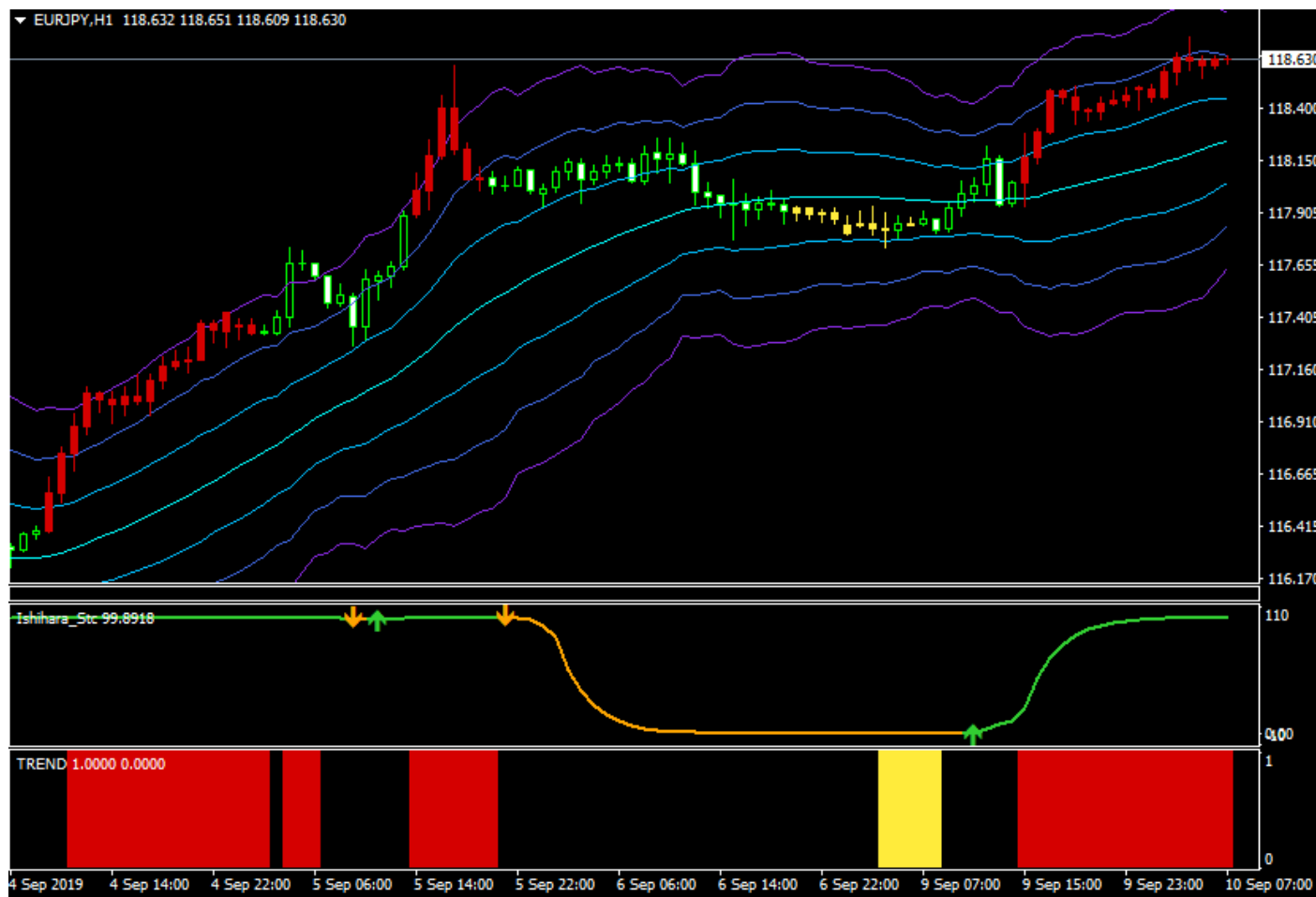


ドル/円（日足）と逆張りシグナル

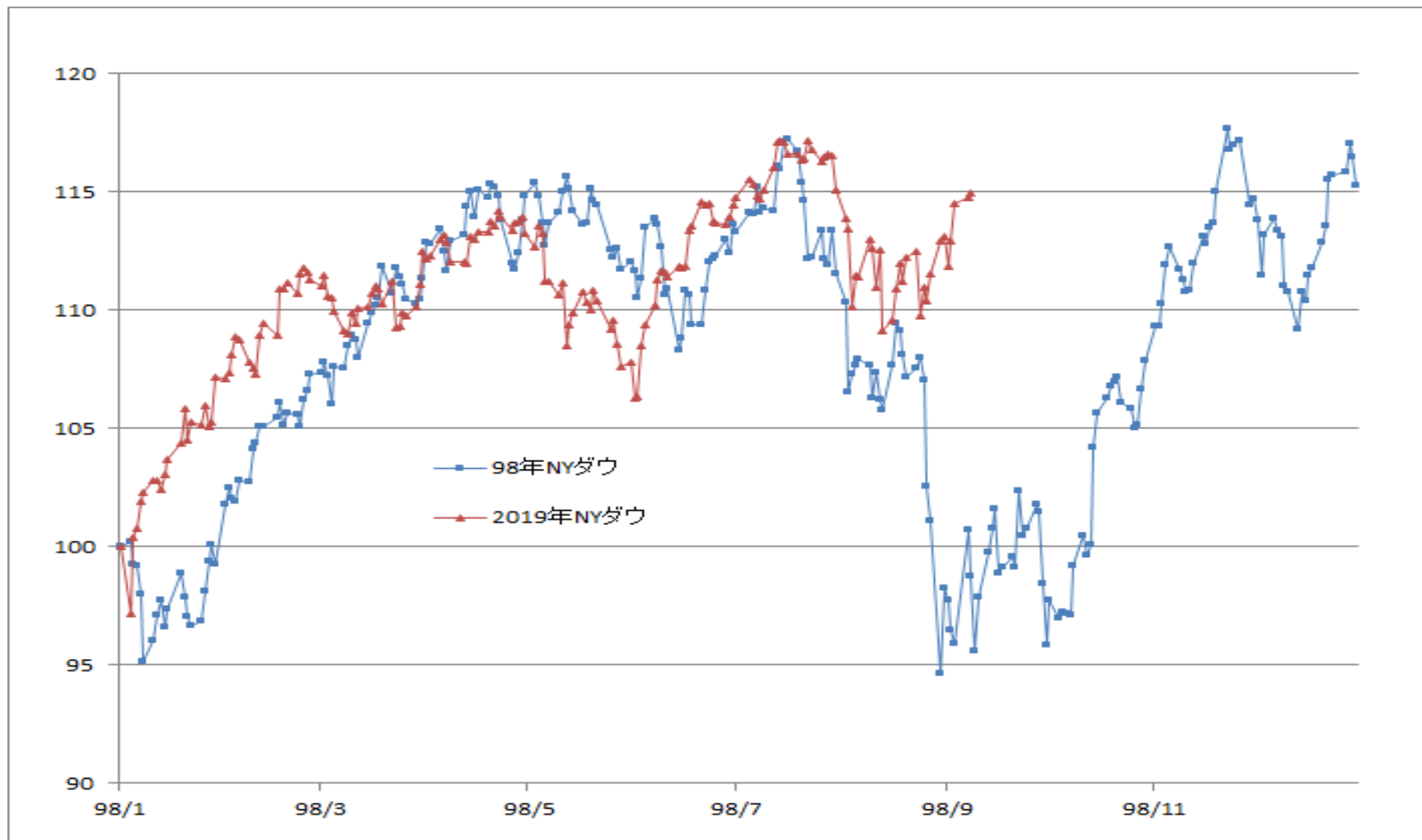


10月22日（土）楽天証券【福岡開催】FXセミナー

https://www.rakuten-sec.co.jp/web/learn/seminar/online20191012_1.html

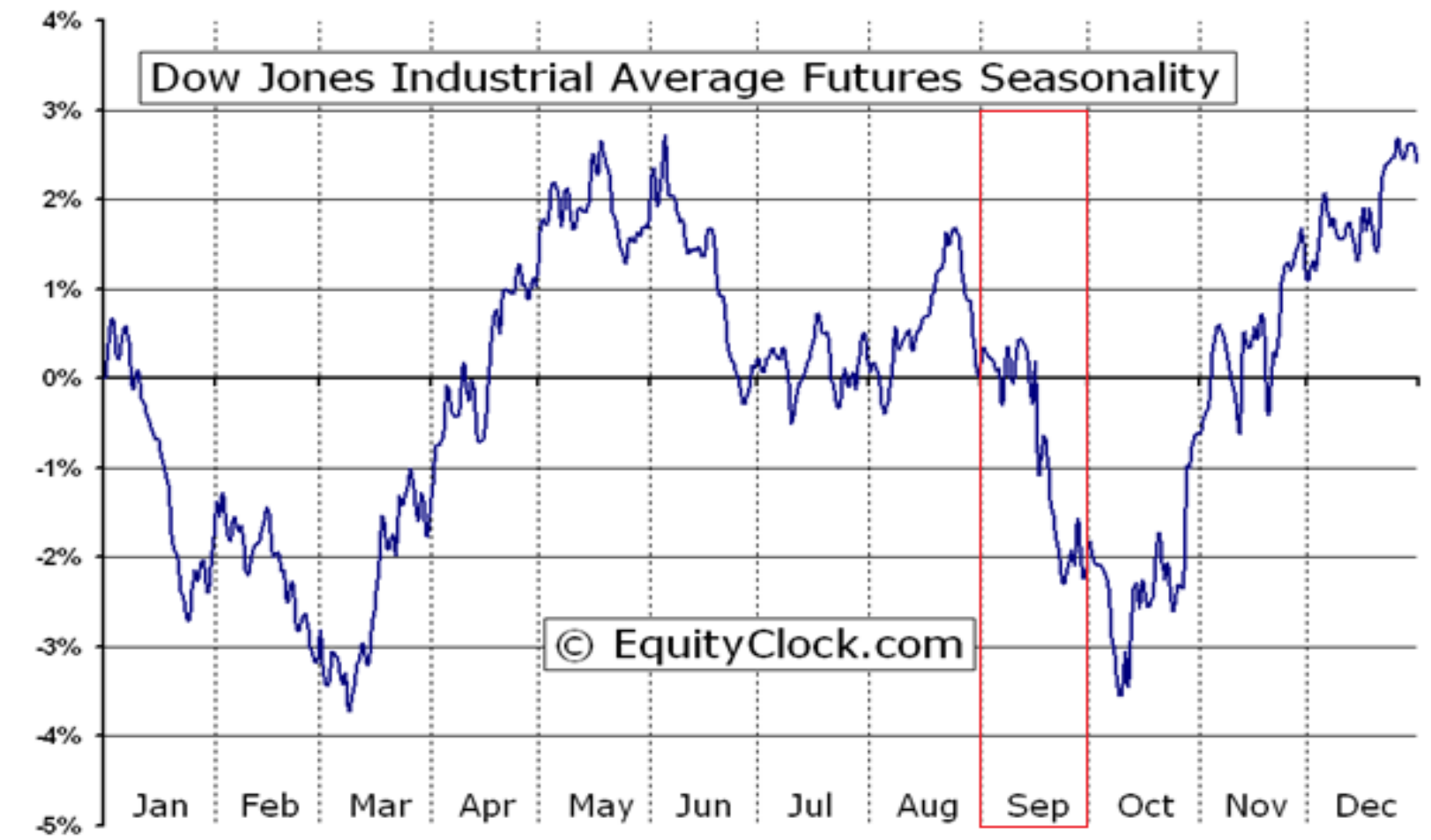


NYダウ（日足） 1998年と2019年のアナログモデル （9月9日現在）



NYダウのシーズナリチャート（過去20年間）

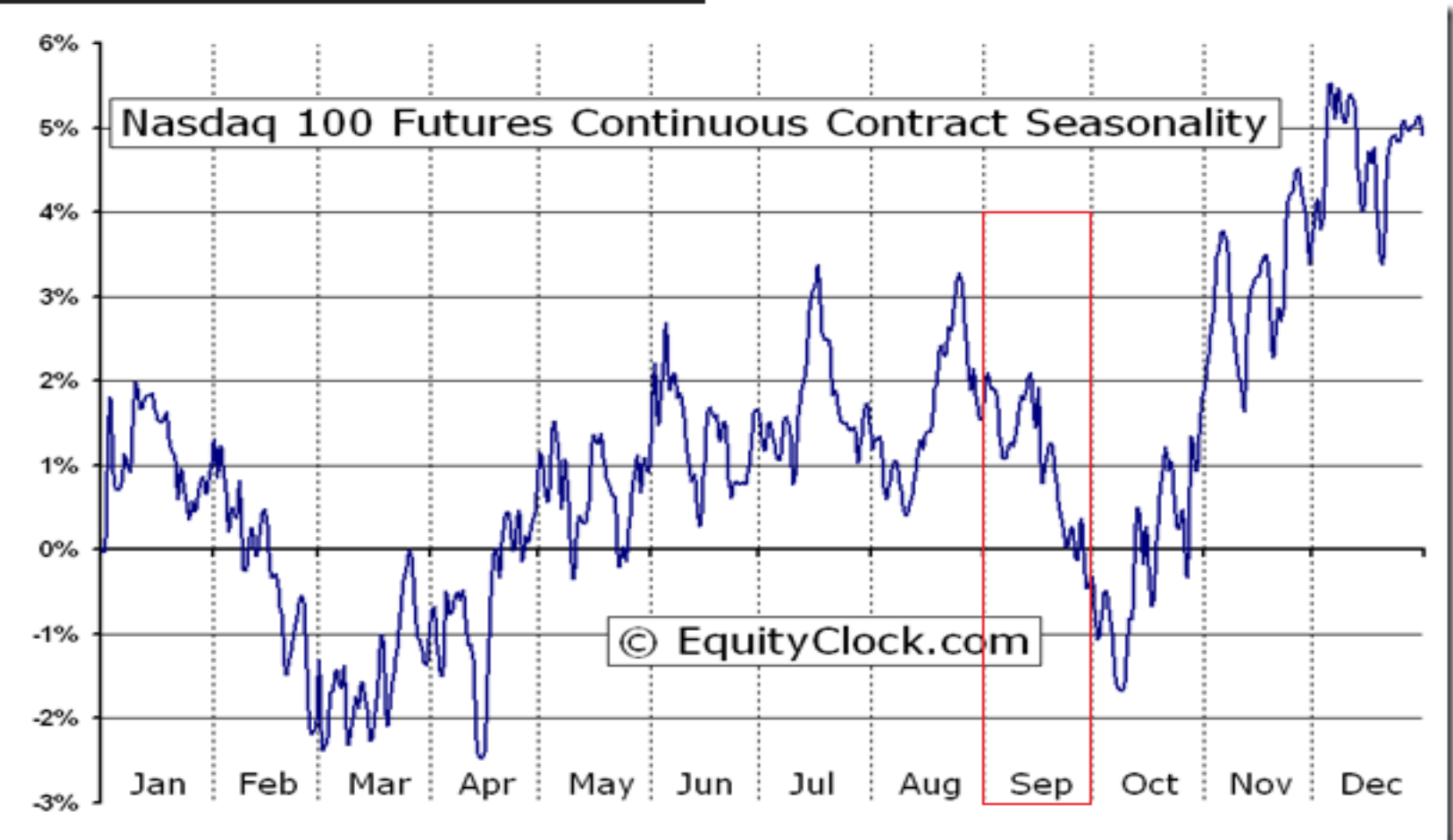
DOW JONES INDUSTRIAL AVERAGE FUTURES (DJ) SEASONAL CHART



出所：<http://www.equityclock.com/>

ナスダック100のシーズナリチャート（過去20年間）

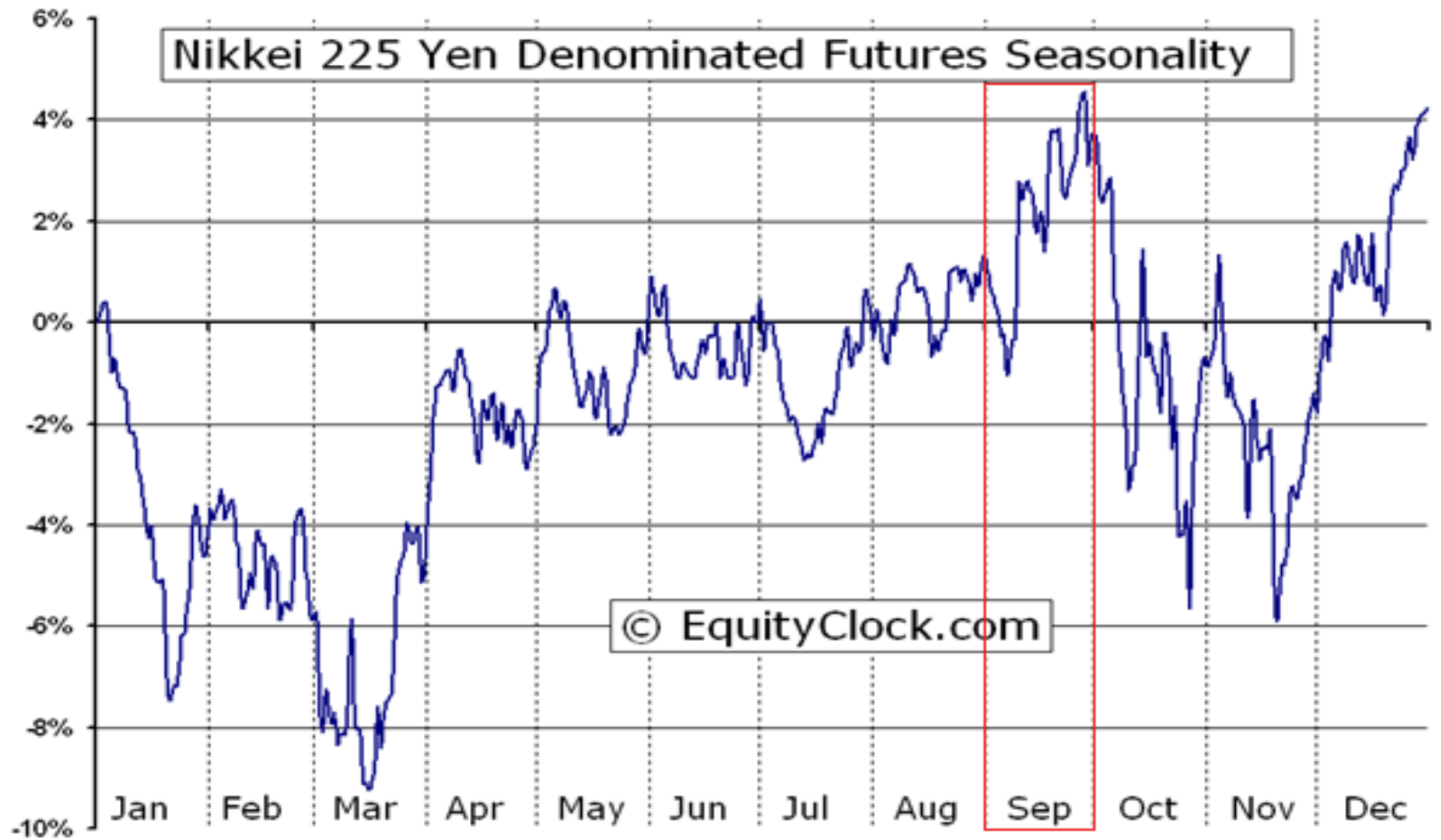
NASDAQ 100 FUTURES (ND) SEASONAL CHART



出所：<http://www.equityclock.com/>

日経225のシーズナリチャート（過去20年間）

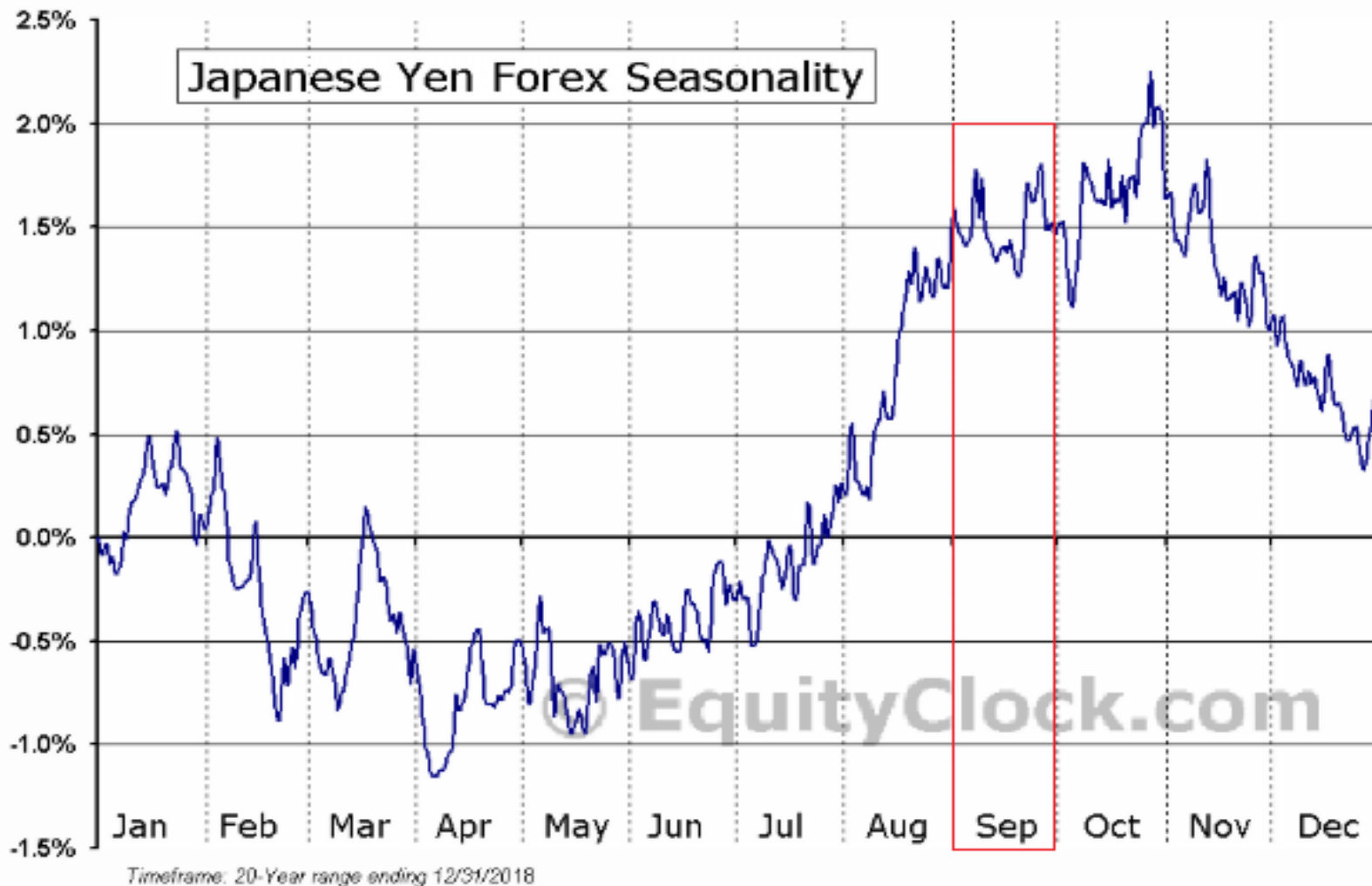
NIKKEI 225 YEN DENOMINATED FUTURES (NIY) SEASONAL CHART



出所：<http://www.equityclock.com/>

日本円のシーズナリチャート（過去20年間）

JAPANESE YEN FOREX (FX:JPY) SEASONAL CHART



出所：<http://www.equityclock.com/>

100 Fastest-Growing Companies Fortune

THE TOP 10

- 1 Momo

- 2 Texas Pacific Land Trust

- 3 Micron Technology

- 4 Corcept Therapeutics

- 5 Netflix

- 6 Paycom Software

- 7 Nvidia

- 8 Nexstar Media Group

- 9 Triton International

- 10 SS&C Technologies Holdings

出所 : <https://fortune.com/100-fastest-growing-companies/2019/>

順位	企業名	ティッカー	セクター	3年間のEPS成長率	3年間の売上高成長率	3年間のトータルリターン
1	Momo (モモ)	MOMO	Technology	193%	141%	53%
2	TEXAS PACIFIC LAND TRUST (テキサス・パシフィック・ランド・トラスト)	TPL	Financial	95%	85%	68%
3	MICRON TECHNOLOGY (マイクロン・テクノロジー)	MU	Technology	173%	38%	41%
4	CORCEPT THERAPEUTICS (コーセプト・セラピューティクス)	CORT	Health Care	295%	74%	27%
5	NETFLIX (ネットフリックス)	NFLX	Media	129%	33%	59%
6	PAYCOM SOFTWARE (ペイコム・ソフトウェア)	PAYC	Technology	80%	34%	74%
7	NVIDIA (エヌビディア)	NVDA	Technology	82%	35%	52%
8	NEXSTAR MEDIA GROUP (ネクスター・ブロードキャスティング・グループ)	NXST	Media	73%	52%	31%
9	TRITON INTERNATIONAL (トリトン・インターナショナル)	TRTN	Wholesalers	98%	30%	44%
10	SS&C TECHNOLOGIES HOLDINGS (エスエスシー・テクノロジーズ・ホールディングス)	SSNC	Technology	71%	44%	28%
11	AMAZON (アマゾン)	AMZN	Retailing	112%	30%	38%
12	BROADCOM (ブロードコム)	AVGO	Technology	141%	36%	26%
13	WEIBO (ウェイボー)	WB	Technology	148%	58%	15%
14	VEEVA SYSTEMS (ヴィーバ・システムズ)	VEEV	Technology	63%	27%	68%
15	INNOVIVA (テラバランス)	INVA	Health Care	161%	59%	11%
16	ETSY (エツィ)	ETSY	Retailing	49%	28%	86%
17	ARISTA NETWORKS (アリスタ・ネットワークス)	ANET	Technology	34%	38%	59%
18	ENANTA PHARMACEUTICALS (エナンタ・ファーマシューティカルズ)	ENTA	Health Care	28%	45%	56%
19	ABIOMED (アビオメド)	ABMD	Health Care	64%	33%	34%
20	NV5 GLOBAL (NV5ホールディングス)	NVEE	Industrials	34%	40%	42%

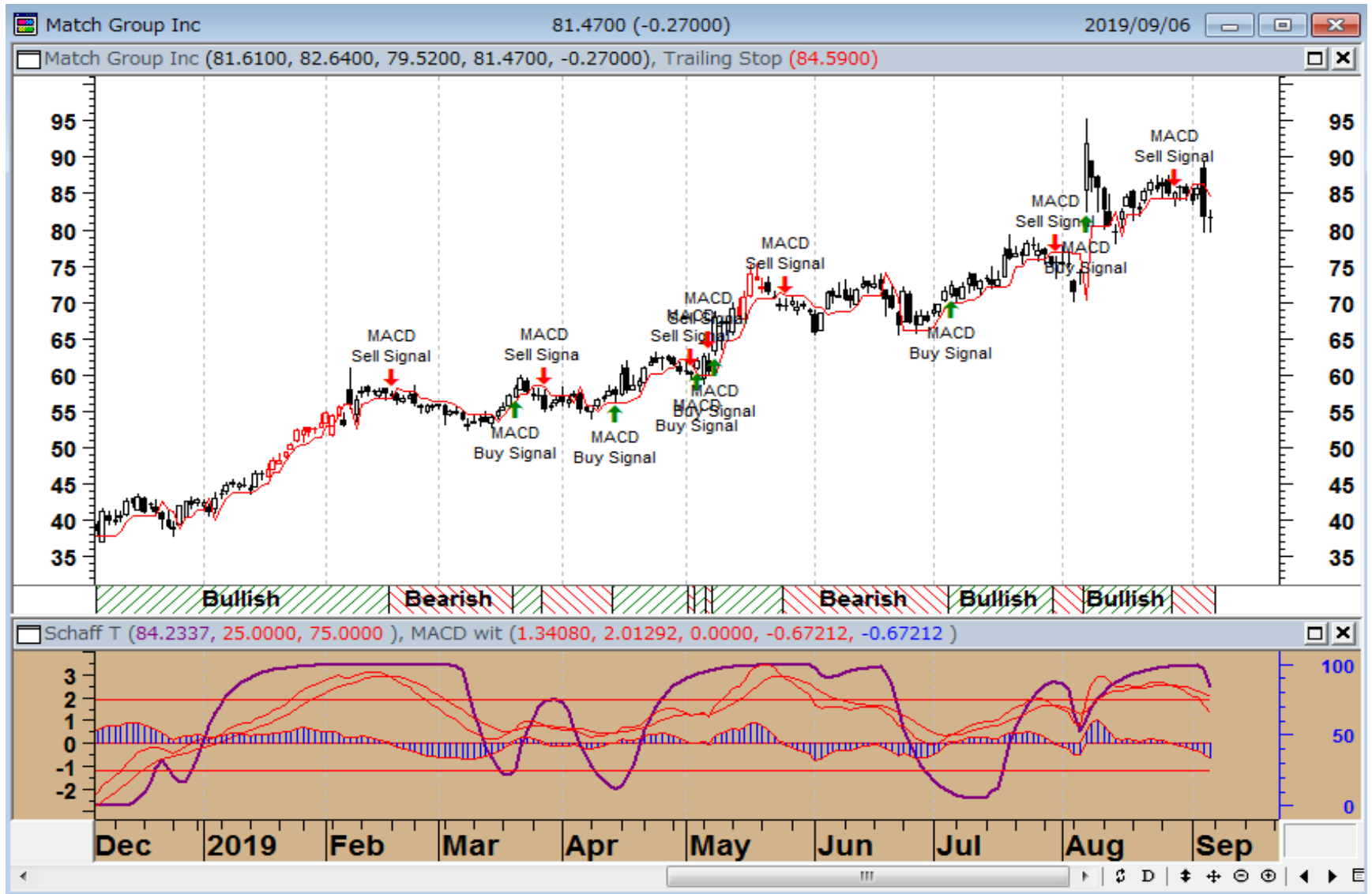
2014年から2018年の フォーチュン急成長企業100社のトップ10

	2014年	2015年	2016年	2017年	2018年
1	Questcor Pharmaceuticals	Lannett	Natural Health Trends	Natural Health Trends	Health Insurance Innovations
2	HCI Group	Natural Health Trends	Vipshop Holdings	Paycom Software	Stamps.com
3	On Assignment	Federated National Holding	Facebook	LendingTree	Supernus Pharmaceuticals
4	Patrick Industries	Centene	INSYS Therapeutics	ABIOMED	Applied Optoelectronics
5	Kodiak Oil & Gas	Noah Holdings	Douglas Dynamics	MiMedx Group	Paycom Software
6	United Rentals	Acadia Healthcare	Ligand Pharmaceuticals	Facebook	Facebook
7	American Railcar Industries	Qihoo 360 Technology	Skechers U.S.A.	NetEase	Nvidia
8	Ocwen Financial	Wisdomtree Investments	Abiomed	Ellie Mae	Arista Networks
9	Virtus Investment Partners	Gilead Sciences	Ambarella	Amazon.com	Amazon.com
#	CalAmp	Facebook	LendingTree	Arista Networks	LGI Homes

MOMO (ティッカー : MOMO)



マッチ・グループ (ティッカー : MTCH)



ペイコムソフトウェア (ティッカー : PAYC)

