

白内障

と

診断されたら

# 白内障になっても 視機能を回復できる ってホントなの？

## 医師や医療スタッフの皆さんと しっかり相談しましょう

手術のタイミングは、生活に不自由を感じたとき。  
症状が軽い場合は薬による治療  
を行うこともあります。

白内障の原因  
の多くは“加齢”  
適切な治療でほぼ  
完治します



### 診断から手術まで



白内障の  
治療に  
ついて

もっと詳しく知りたい方は…

ラジオNIKKEI番組

『白内障と診断されたら』 2016年9月放送  
(4回シリーズ)

オンデマンド配信サイト MEDICAL LIBRARY

<http://www.radionikkei.jp/hakunaisho/>

\*放送後約2年間聴取できます

ラジオが  
なくてもパソコンや  
スマートフォンで  
聞くことが  
できます



スマートフォン等のバーコード読み取りアプリで  
右のQRコードを読み取ることにより  
オンデマンド配信サイトに接続できます



エイムオー・ジャパン 株式会社

〒105-0001 東京都港区虎ノ門5-13-1 TEL.03-5402-8920 FAX.03-5402-8593

スマートフォン等で白内障治療に関する  
詳しいラジオ番組を聞くことができます



どのように  
見えるようになるのか  
詳しく知りたいわ

監修：柴 琢也先生

東京慈恵会医科大学 眼科学教室 講師

# 「白内障手術」により視機能の回復が期待できます

## 濁った「水晶体」を「眼内レンズ」に

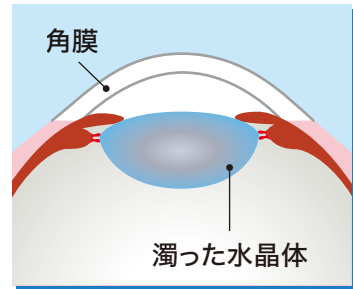
白内障手術は数分～30分ほどで終わります

眼内レンズは柔らかく安全な素材でできています。  
麻酔により手術時の痛みはほとんどありません。

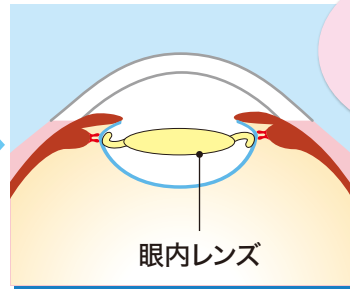


一般的に広く行われている手術です

白内障の目




手術後の目




## 医師が最適なレンズをおすすめ

一般的には単焦点眼内レンズを使用します

遠方などひとつの距離を明瞭に見ることができます。  
最近では、球面収差を補正し、コントラスト感度を改善させる「非球面レンズ」も増えています。



単焦点眼内レンズ: ピントはどこか1カ所のみ



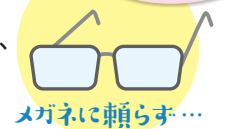
乱視など目の状態により最適なレンズを

角膜の歪みによる「乱視」がある場合は、「トーリック眼内レンズ」で軽減できる場合があります。

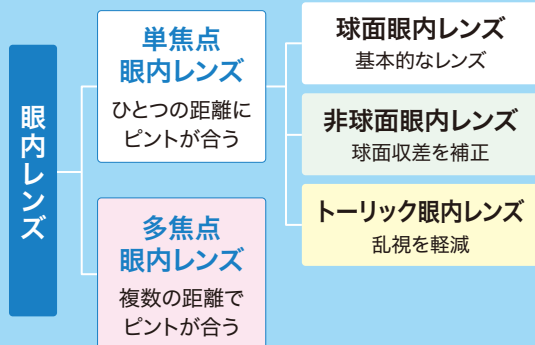
小さなレンズであなたの生活が変わります

患者さんのご要望により多焦点眼内レンズも

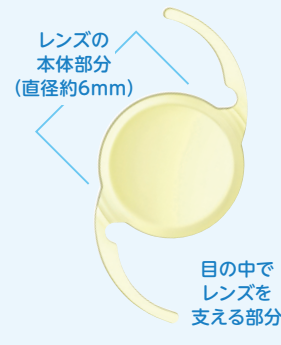
遠方と近方など複数の距離をメガネに頼らず見たい場合に、「多焦点眼内レンズ」を選択することも可能です。



## 眼内レンズの種類はさまざま



## 眼内レンズの例



手術前にはご家族に理解してもらいましょう



## 手術に前後に注意してほしいこと

手術の“前”に

- ◎コンタクトレンズの中止
- ◎指示された点眼
- ◎十分な睡眠とリラクセス
- ◎当日はノーメイク、等

手術の“後”は

- ◎目を押さえない、こすらない
- ◎洗顔・お化粧を控える
- ◎点眼を行う
- ◎アルコール等を控える、等