

ラジオNIKKEI MEDIA INFORMATION

- 地上波ラジオで聴いている人：radikoライブUU数とほぼ同等で約140万人

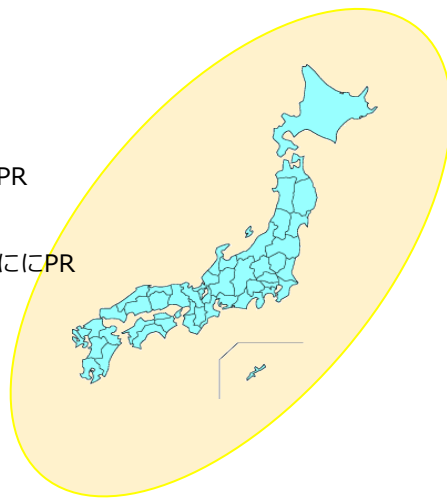
※2015年10月日経リサーチ調査より

- 民放で唯一の2局体制

- エリアは全国

ラジオNIKKEI第1は全国の約280万人の
投資家・経営者層・医療従事者などにPR

ラジオNIKKEI第2は全国の約220万人の
オフィスワーカー・向上心の高い層などにPR



ラジオNIKKEI第1

ラジオ・ライブ月間UU数 1,393,099* (ラジオ101局中第1位)

男性リスナーが86.8%

30～50代リスナーが46.5%

番組「マーケットプレス」16年3月の最大シェアは16.3%

投資関連番組のリスナー平均年齢は52.3歳、課長以上が40%

投資関連番組リスナーの保有金融資産は1億円以上が6.6%

番組「中央競馬実況中継」16年3月の最大シェアは23.7%

競馬番組のリスナー平均年齢は45.9歳

競馬番組リスナーは正社員が44%

ラジオNIKKEI第2 RN2

ラジオ・ライブ月間UU数 1,158,568* (ラジオ101局中第2位)

女性リスナーが52%

リスナー平均年齢は43.5歳

リスナーの44%が会社員

「仕事中に聴いている」リスナーが51.7%

「ほぼ毎日聴いている」リスナーが45.2%

詳細・お問い合わせは
東京本社TEL：03-6205-7791
大阪支社TEL：06-4790-7300

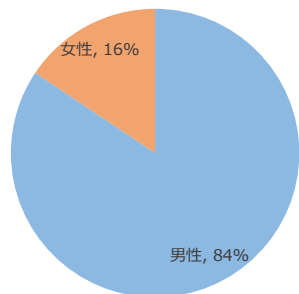
※日経リサーチ2015年11月実施 「ラジオリスナー調査」より
※RN2 第4回リスナーアンケート調査2017年3月実施
* ラジオUU数は2018年3月現在



ラジオNIKKEI

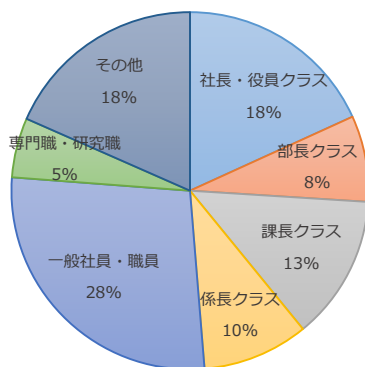
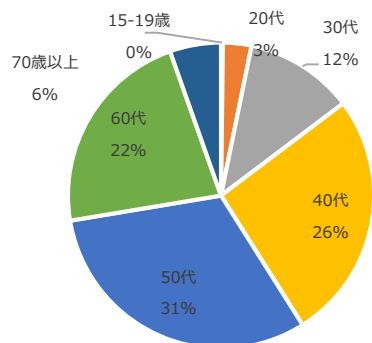
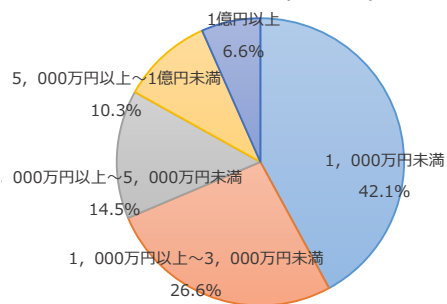
MEDIA INFORMATION

◆「投資関連番組」リスナー◆



保有金融資産をお教えてください。

(n=4214)



- 平均年齢は51.8歳。40代、50代で57%と6割近くを占める。
- 役職は課長以上が40%と、役職の高い人が多い
- 保有金融資産は3000万円以上が約3割、1億円以上が6.6%を占める。
- 投資や資産管理については自分で決める自立した投資家が9割超
- よい商品・サービスがあれば、利用する金融機関が増えても抵抗はない。
- 経済、社会全般に関心が高く、健康に気を遣い、旅行や趣味を楽しむ。
- 情報収集や旅行にお金をかける傾向にある。
- マネー・ビジネス系の雑誌やウェブサイト・アプリを利用している。
- 健康には気をつけており、定期的に運動しているほか、サプリメントや健康食品を利用している
- パソコン・iPadを含むタブレットの所有率が高い傾向にある。

詳細・お問い合わせは
東京本社TEL：03-6205-7791
大阪支社TEL：06-4790-7300

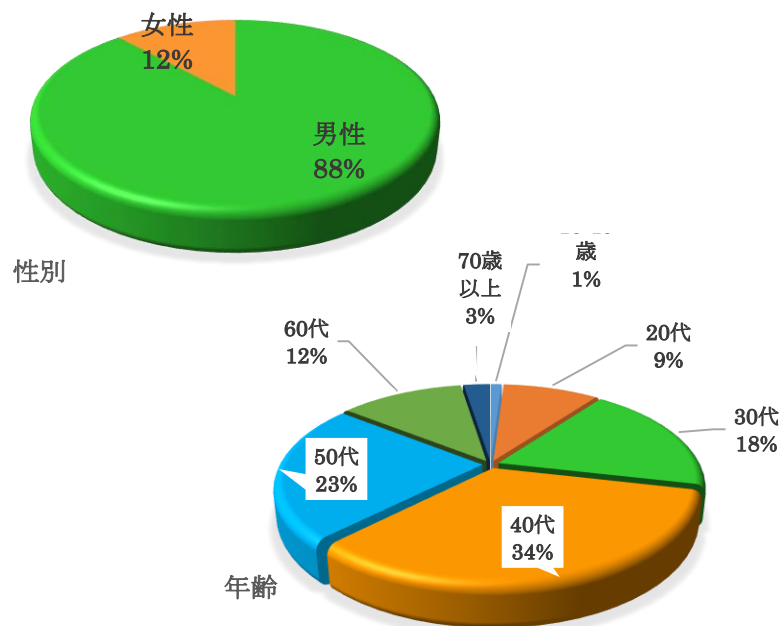
※日経リサーチ2015年11月実施 「ラジオリスナー調査」より



ラジオNIKKEI

MEDIA INFORMATION

◆「競馬関連番組」リスナー◆



- 年齢は40代が33.8%と最多。平均年齢45.9歳と比較的若い層が中心。
※AMリスナー平均：52.3歳 / FMリスナー平均：48.4歳
- 主に男性リスナーが多いが、女性も1割を超えている。
- 職業は「正社員」が44%と半数近くを占める。
- 資産運用に積極的な層が多くリスク商品に対する抵抗感も低い。
- 新しい金融機関に対する抵抗は低く、複数の金融機関を利用することも厭わない。
- お金をかけていることは「投資情報の収集」「ITデバイス」「アプリやインターネットサービス」「書籍・雑誌・新聞」といった情報に関する項目で他のラジオリスナーを有意に上回る。また「アウトドア」「お酒」といった項目でも他のラジオリスナーを上回っている。
- 競馬以外にも旅行やパソコンなど、興味の対象が広い
- 高級ブランドへの信頼感が高い。
- サプリメントや健康食品を利用している人の割合は他のラジオリスナーより多く、健康志向が伺える。

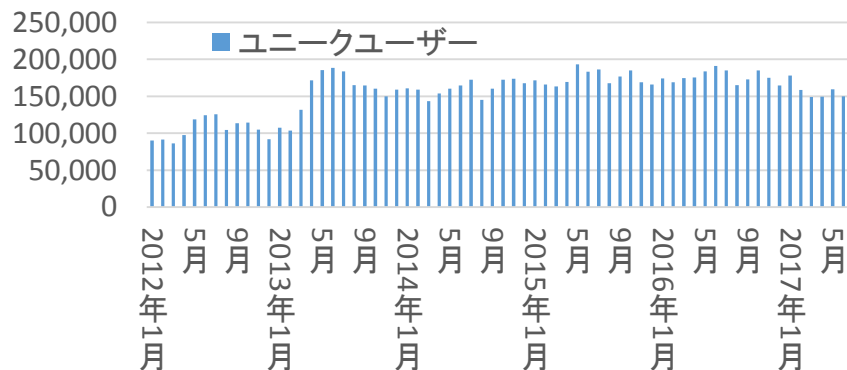


ラジオNIKKEI

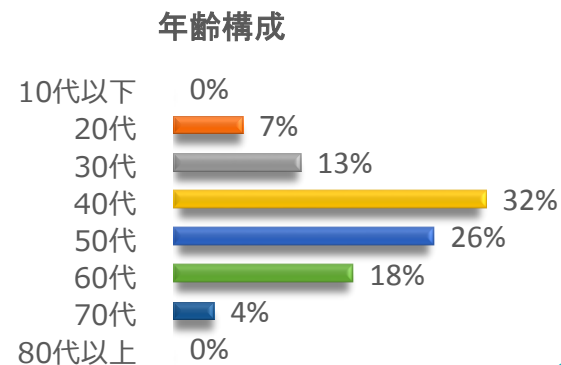
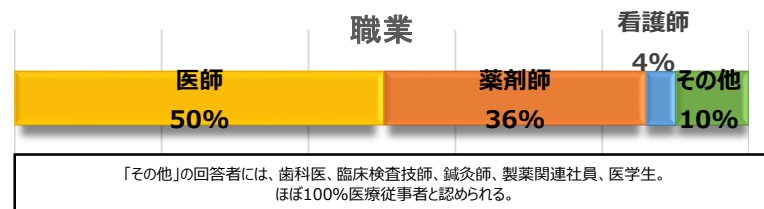
MEDIA INFORMATION

メディカル・ライブラリー アクセスデータ

- ページビュー 1,591,514/月
- ユニークユーザー数 **190,754** /月 (2016年6月現在)
- radiko (ネットライブ) /月～木 20時00分～22時00分
→ UU: **99,230** /月 (2016年10月現在)
- オンデマンド・podcast再生回数/50,000回前後/月
- 人気番組の平均PV数: 250,641PV/月



◆ 「医療関連番組」 リスナー ◆



詳細・お問い合わせは
 東京本社TEL: 03-6205-7791
 大阪支社TEL: 06-4790-7300

※Medical Libraryアンケート調査 調査日: 2017年7月/有効サンプル数342/調査方法: Webアンケート

